

• *Palta –*  
• *Palvelujen*  
• *puolesta*

# Työn kone yskii jo

22.2.2018, Palvelujen suhdannekatsaus

Matti Paavonen, pääekonomisti

## Logistiikka

Posti, VR, Finnair, Viking Line, Finavia, Niemi Palvelut, Eckerö Line, Schenker, DHL, Pohjolan Turistiauto, Royal Line, Swissport, Bring Express

## Tekniset palvelut

Empower, Eltel Networks, Relacom, Voimatel, Caverion, Maintpartner, Are, Aro Systems, Ratatek, Wirenet, Vertek, Raskone, Uuttera

## Yritys- ja asiantuntijapalvelut

Rantalainen, Inspecta, Idean Enterprises, TNS Gallup, Hasan & partners, Ifolor, VTT, Salomaa, Silta, Certia, Aalto EE, Energia, Nab Labs



**jäsenet ovat  
palveluyrityksiä.**

## Hallinto- ja tukipalvelut

Securitas, ISS Security, Eilakaisla, Aurinkomatkat, Intrum Justitia, Eniro, Barona, VMP, Kataja Event, CWT, SMT, Turvatiimi, Beki, Enia, Lindorff

## Viihde- ja virkistys

Kansallisooppera, Veikkaus, SATS Elixia, Teosto, Musiikkitalo, Jääkiekkoliitto, Vermo, Anifin, Heureka, EMMA, Cetus

## Informaatio- ja viestintä

Telia, Yleisradio, MTV, Elisa, DNA, Fonecta, Finnkino, OpusCapita, Helsinki-filmi, Anvia Telecom, Cinia, Vertex Systems, Nestix, Nebula

### Jäsenet muilla toimialoilla:

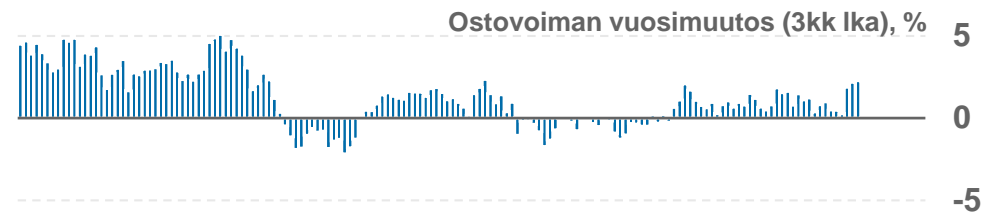
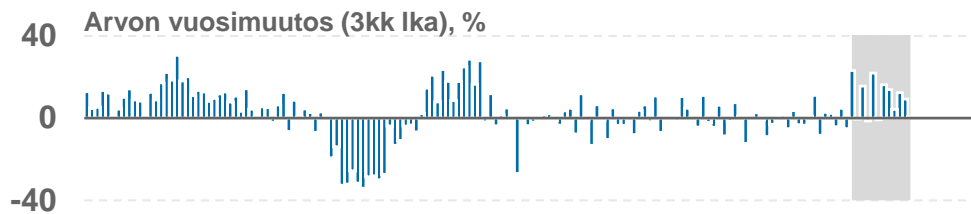
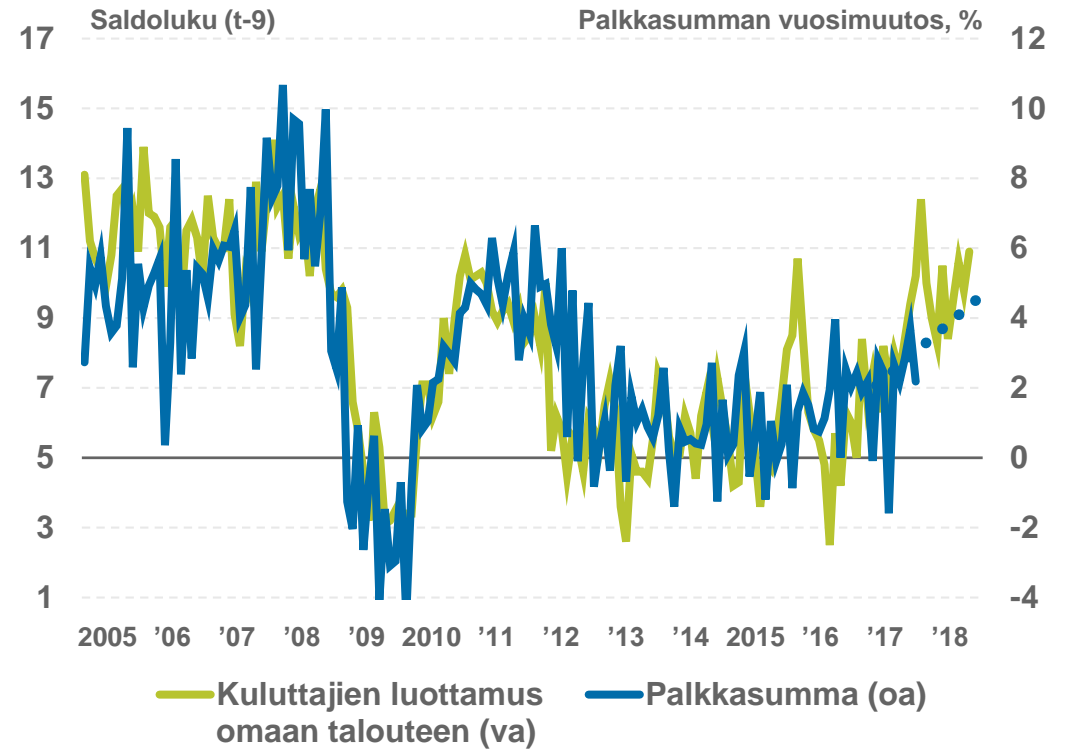
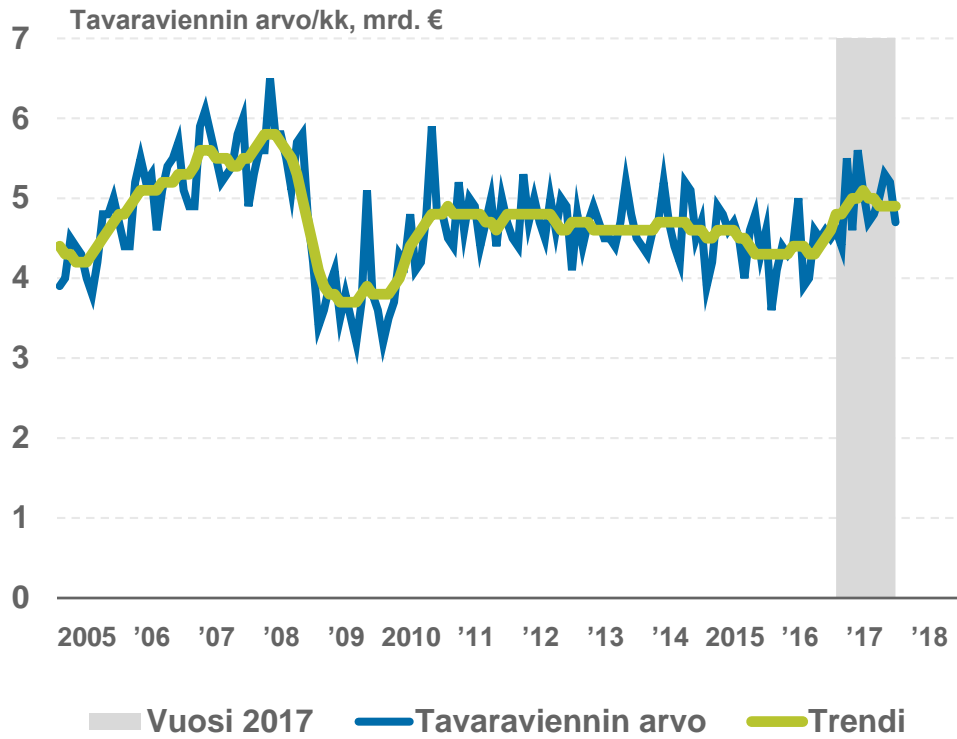
maatalouspalvelut, metsäkeskukset, kopio- ja tulostusala, rengasliikkeet, finanssiala, kiinteistöala, valtion laitokset, autokoulut, tanssiopistot, järjestöt, hiusala, ym.

# Suuri kuva Suomessa vuonna 2018

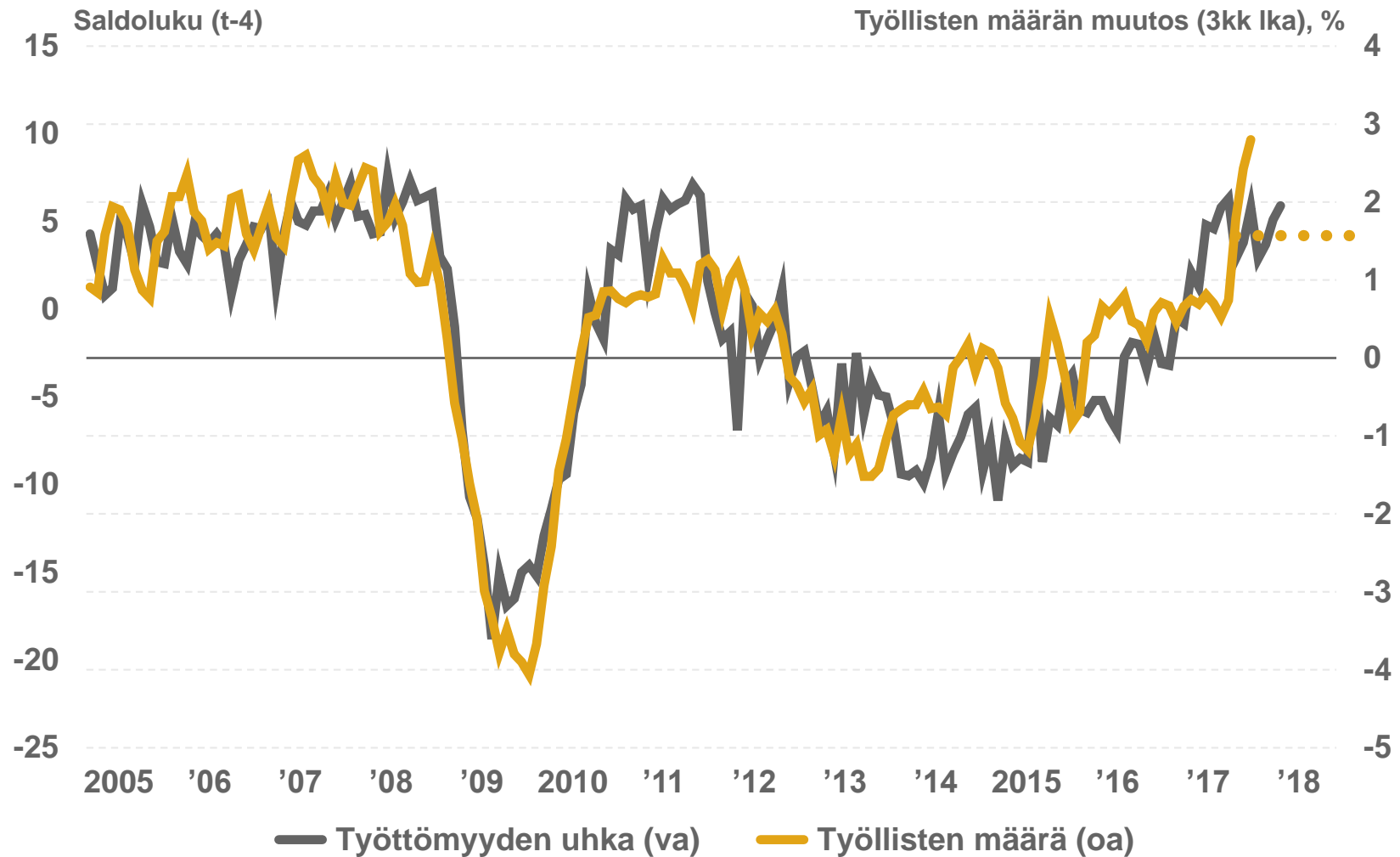


- Tavaraviennin kasvu maltillistuu
  - Palveluviennin kasvu pysyy vakaana
  - Rakentamisen ja teollisuuden kasvu rauhoittuu
  - Työllisyyden ja palkkojen nousu tukee kulutuksen kasvua
  - Palvelut ja kauppa vetävät talouskasvua
- 
- Kevään 2017 tasomuutos maltillistaa kasvulukuja vuodenvaihteen jälkeen

# Vientikysyntä rauhoittuu – kulutuskyisyntä kiihtyy

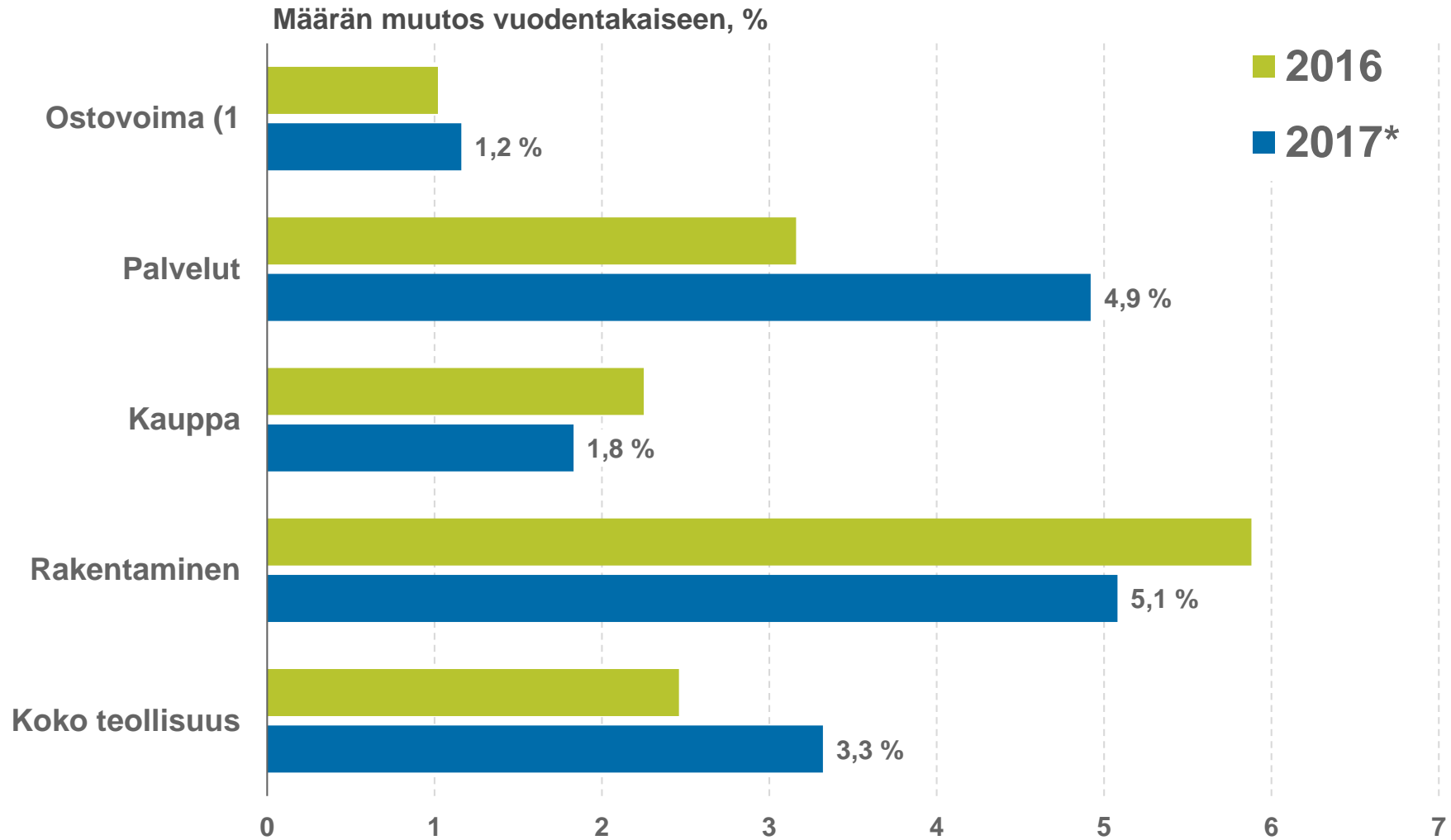


# Työllisyyskasvu kiihtyy vihdoin



# Palvelujen volyymi kasvoi 4,9 % vuonna 2017

## Toimialojen tuotannon volyymin ja kuluttajien ostovoiman muutos

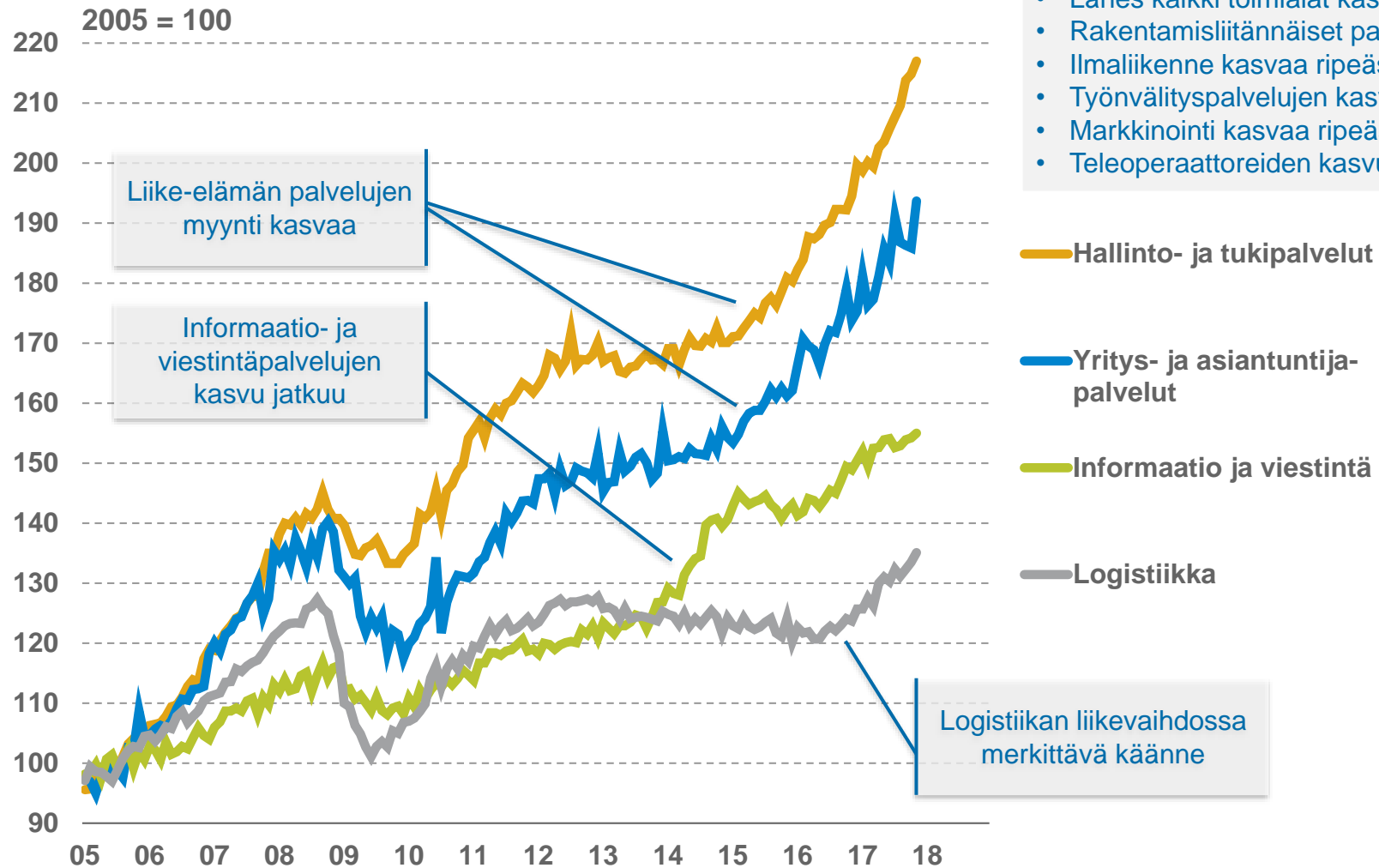


1) Koko talouden palkkasumma kuluttaja-hintaindeksillä defloitetuna

# Liikevaihto kasvaa kaikilla päätoimialoilla



## Liikevaihdon kausitasoitettut arvoindeksit

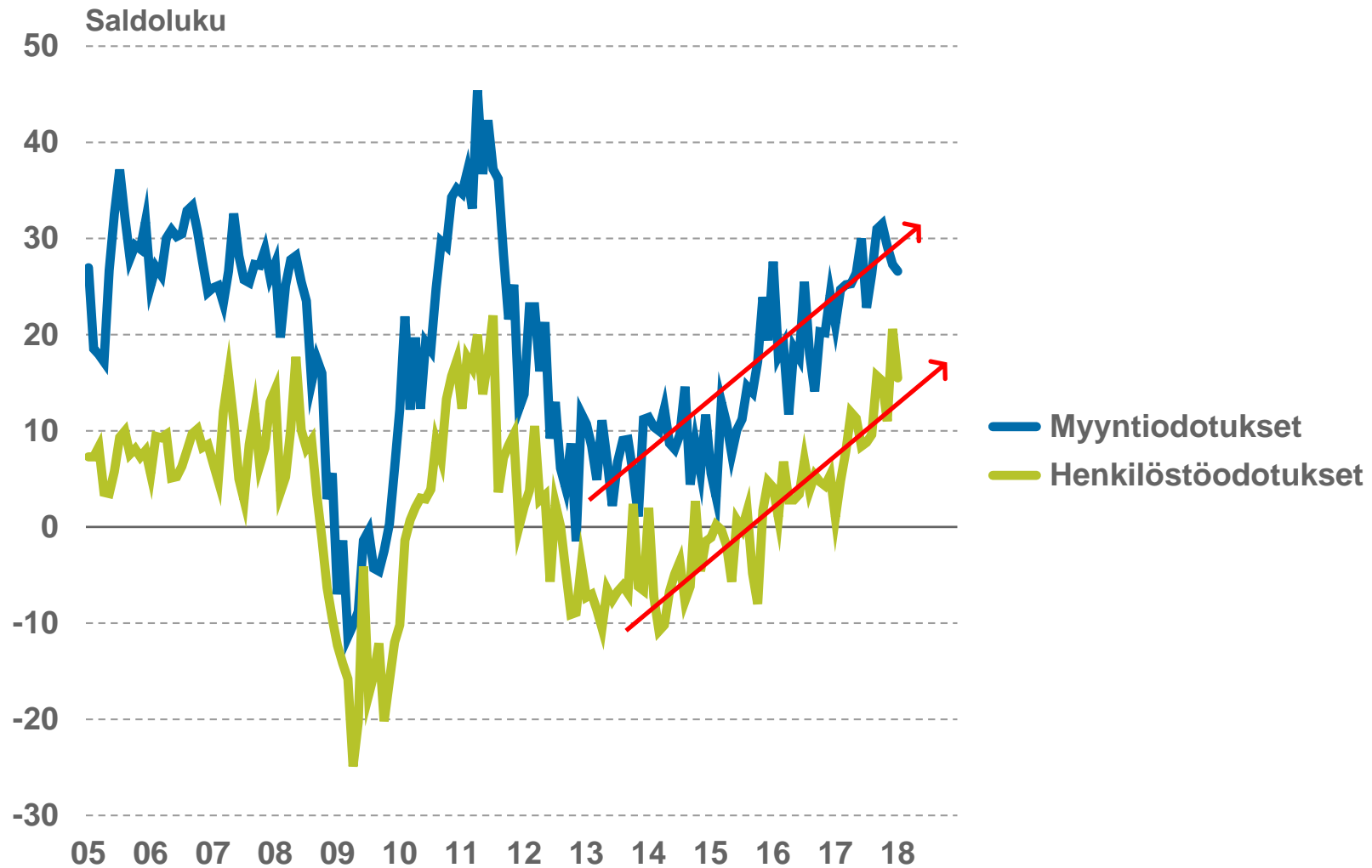


- Lähes kaikki toimialat kasvussa
- Rakentamisliitännäiset palvelut kasvussa
- Ilmaliikenne kasvaa ripeästi
- Työnvälityspalvelujen kasvu kiihtyi
- Markkinointi kasvaa ripeästi
- Teleoperaattoreiden kasvu jatkuu



# Palvelu yritykset odottavat kasvun jatkuvan

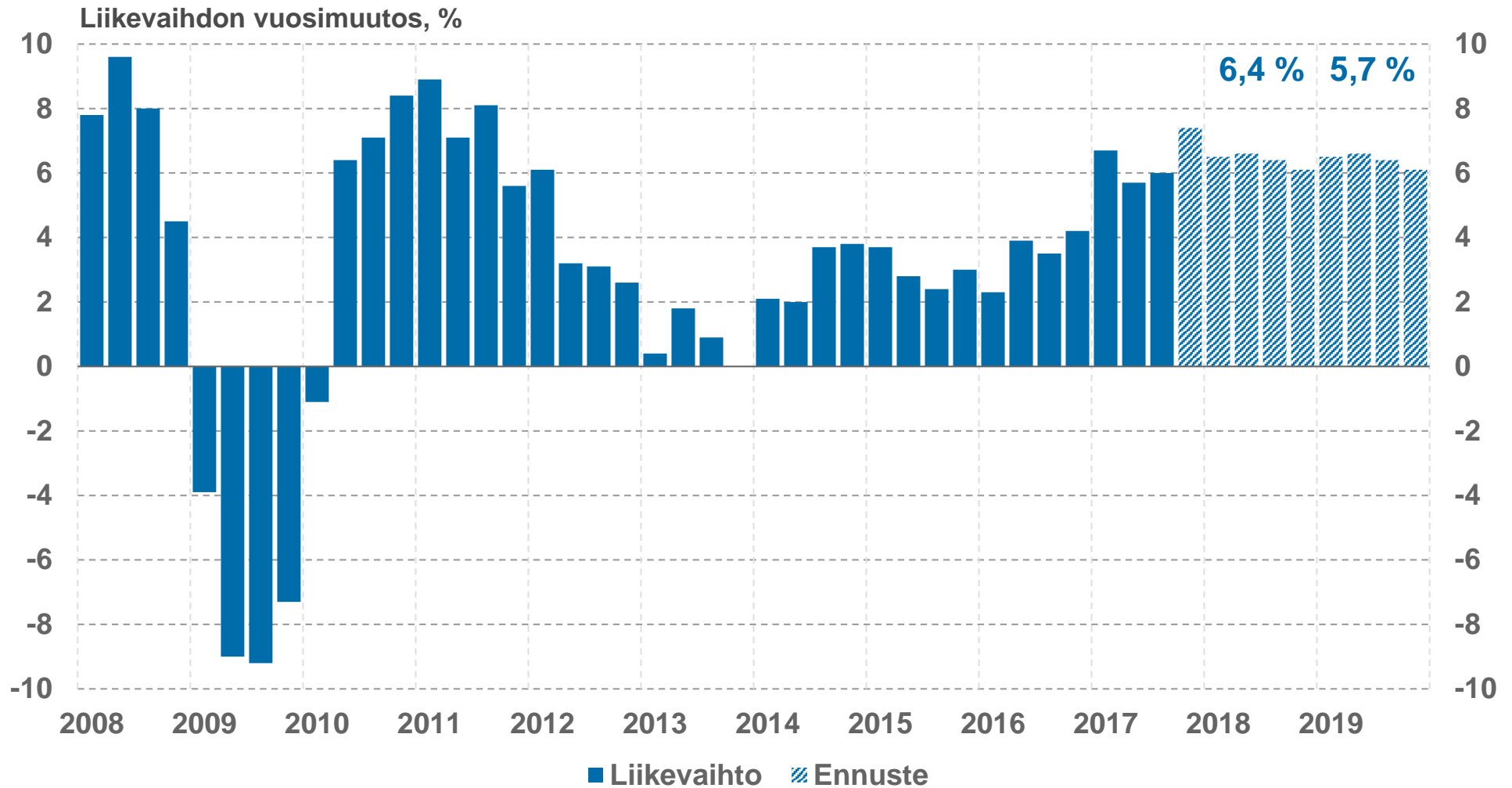
## Palvelu yritysten odotukset myynnin ja henkilöstömäärän kehityksestä



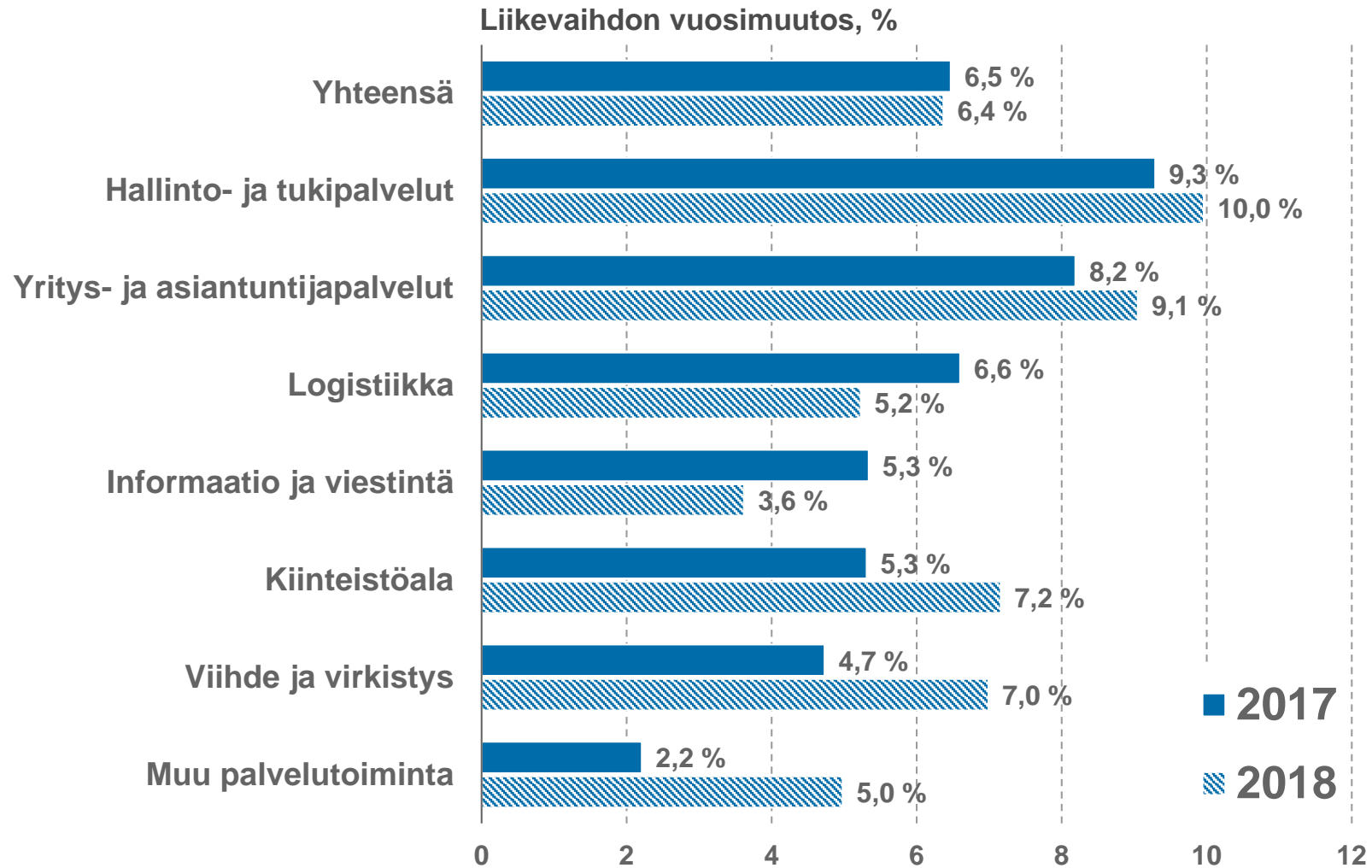
# Palvelujen liikevaihdon kasvu kiihtyy



## Yksityisten palvelutoimialojen liikevaihdon vuosimuutokset

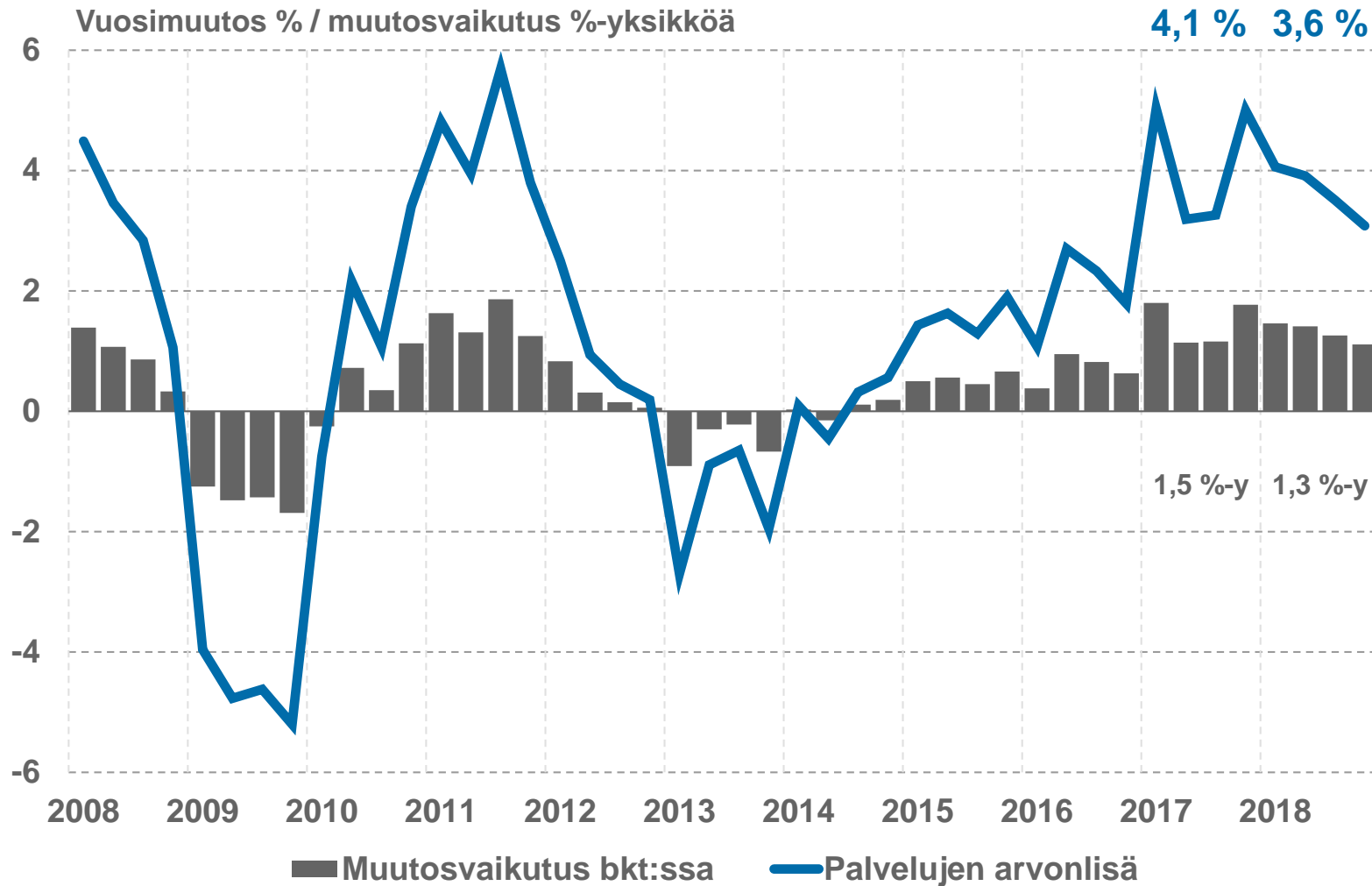


# Liikevaihto kasvaa kaikilla päätoimialoilla



# Palvelut tuottavat 1,5 %-yksikköä talouskasvua

## Yksityisten palvelujen arvonlisäyksen volyymi



# Palveluissa kasvu jatkuu - koko Suomen kasvu hidastuu työvoimapulaan



- Palvelujen liikevaihto kasvoi voimakkaasti (+7,5 %, IV/17), kasvu jatkuu
- Palvelujen vaikutus bkt:seen (fp) +1,5 %-yksikköä (2017) ja +1,3 %-yksikköä (2018)
- Suomen talouskasvu jatkuu, mutta hidastuu
- Kulutus kasvaa ennakoitua voimakkaammin
  - Työllisyys kasvaa ennakoitua nopeammin
  - Palkankorotukset ennakoitua korkeampia
  - Inflaatio ennakoitua hitaampaa
- Viennin kasvu rauhoittuu

# Kohtaanto-ongelma pahenee

Ongelma ei ole se riittävätkö työpaikat  
vaan se, että riittääkö töihin tekijöitä.

# Työllisyysaste pitää nostaa lähivuosina vähintään 75 prosenttiin

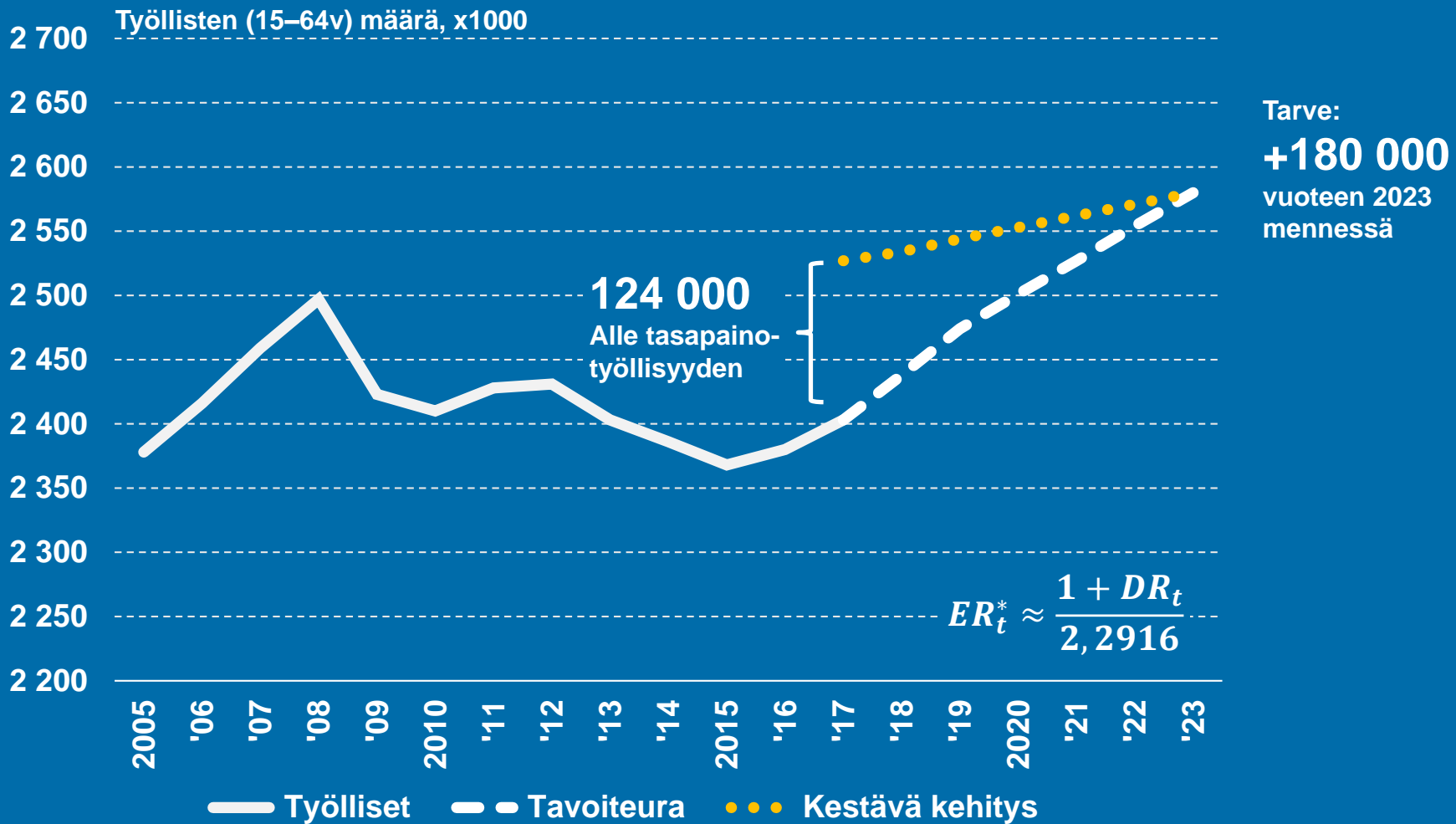
## Riittääkö töihin tekijöitä?



Työvoiman tarjonnan rajoitteet:

- **Epäsuotuisa väestörakenne**
- **Passiivinen työvoimapolitiikka**
- **Matalapalkkatyön kannattamattomuus**

# Työllisyystavoite on liikkuva maali



Lähde: Tilastokeskus / Työvoimatutkimus | Julkisen sektorin alijäämän tasapainottava työllisyyskehitys vuoden 2017 rakenteella (yksinkertainen staattinen malli)



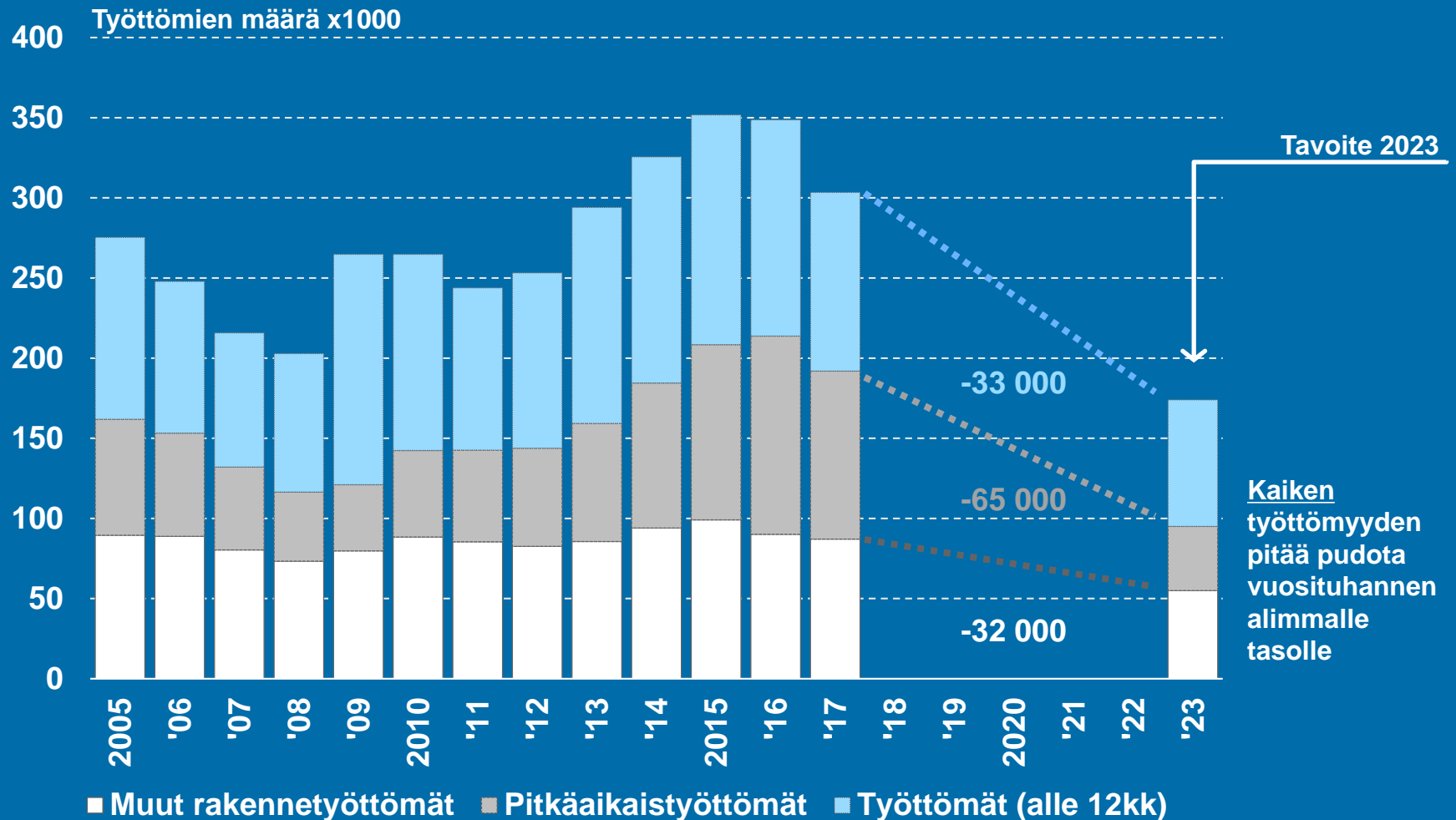
# Työttömyys kuuluu talouteen – rakennetyöttömyys on ongelma



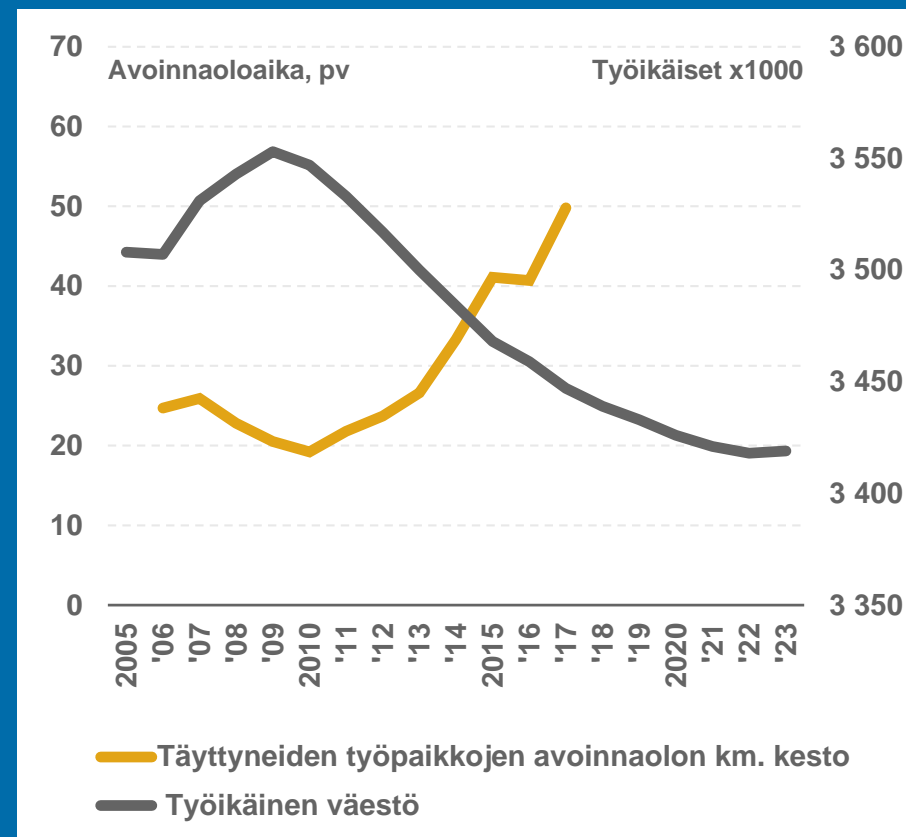
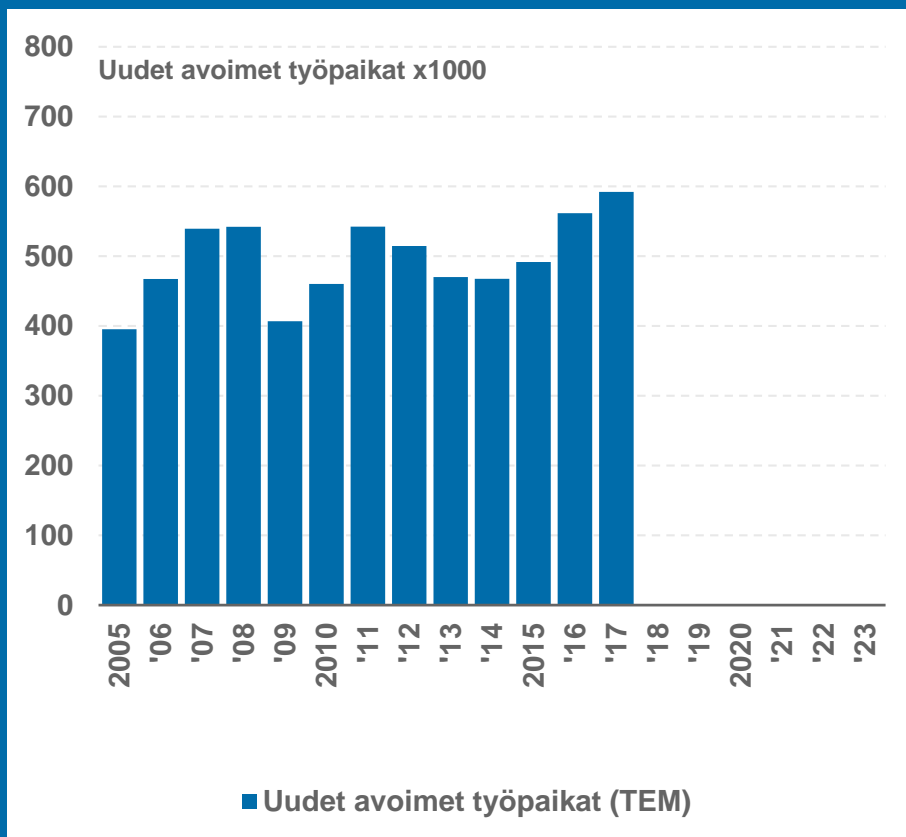
	2017	Tarve 2023
Työlliset	2 403	+180
<i>Työvoiman kasvu</i>		+50
Työttömät	303	-130
Työttömät (alle 12kk)	112	-33
Pitkäaikaistyöttömät	105	-65
Muut rakennetyöttömät	87	-32

Työvoiman ulkopuolelta saadaan apuja **vain 50 000**. Työttömien määrän pitäisi pudota **130 000** mutta helposti työllistyviä on **liian vähän** ja vaikeasti työllistyviä **liikaa**.

# Haaste: työttömyys pitää saada historiallisen matalalle tasolle



# Kohtaanto-ongelma pahenee ja hidastaa talouskasvua jo nyt



Työvoiman kysyntää riittää...

mutta tarjonta muodostuu ongelmaksi

22.2.2018

Matti Paavonen

Palvelualojen työnantajat PALTA ry

19

# Ongelma ei ole työvoiman kysynnässä vaan tarjonnassa



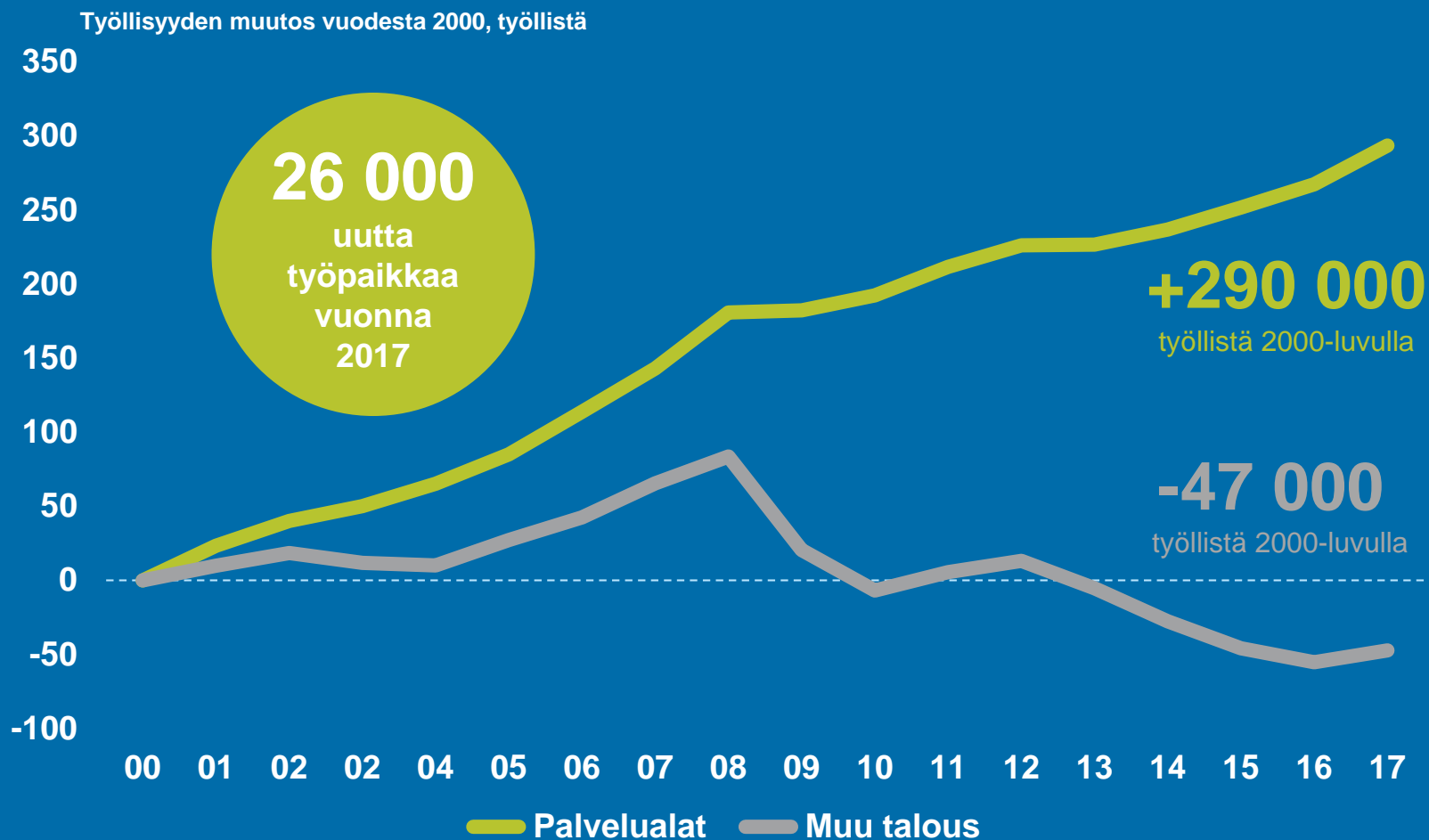
## Keinot työn tarjonnan lisäämiseen:

- Epäsuotuisaa väestörakennetta voidaan muuttaa maahanmuutolla
- Helposti työllistettävien työttömien työllistymistä voidaan nopeuttaa aktiivisella työvoimapolitiikalla, mutta helposti työllistettäviä työttömiä on liian vähän
- Vaikeasti työllistyviä rakennetyöttömiä on liikaa. He eivät todennäköisesti työllisty aikaisemman tuottavuutensa tasolle. Työllistymistä pitää helpottaa edistämällä elinkeinorakenteen muutosta ja parantamalla matalapalkkaisemman työn teon kannattavuutta uudistamalla sosiaaliturva

Suomen väestörakenne ja rakennetyöttömyyden sitkeys pakottavat seuraavan hallituksen lisäämään työvoiman tarjontaa tukemalla elinkeinorakenteen muutosta ja matalapalkkatyötä sosiaaliturvauudistuksella. Työ pitää olla kaikissa tapauksissa kannattavin vaihtoehto. Matalapalkkaisenkin työn pitää olla kaikille kannattavaa.



# Palvelualat kasvavat suhdanteesta riippumatta



# Suomi on palvelutalous

**85 %** työpaikoista on palvelutehtäviä

Palvelut



Julkinen sektori



Kauppa



Teollisuus



Rakentaminen



Maatalous



# Palvelualat pystyvät nostamaan työllisyyden kestäväälle tasolle

- ✓ Nopeutetaan elinkeinorakenteen muutosta
- ✓ Tehdään toimialaneutraaleja ratkaisuja
- ✓ Panostetaan osaamiseen ja uutta luovaan





Seuraava suhdannekatsaus  
julkaistaan 24.5.2018

# Tervetuloa!



**@mapaavon**

Matti Paavonen

**@varperi**

Riitta Varpe

**@JouniVihmo**

Jouni Vihmo

A vertical line of 15 small green dots on the left side of the slide.

# Palta – UUDEN TYÖN EDELÄKÄVIJÄ