



Palvelujen suhdanteet 4/2013

LOGISTIIKKA • INFORMAATIO JA VIESTINTÄ • YRITYS- JA ASiantuntijapalvelut • HALLINTO- JA TUKIPALVELUT • VIHDE JA VIRKISTYS • KIINTEISTÖALA • MUUT PALVELUT

Palvelujen kasvu on yrityskysynnän varassa

- > “Vuoden viimeinen neljännes oli palvelualoillakin huono, mutta ei varmasti viimeinen huono neljännes.”
- > “Euroopan päästessä hitaasti kasvu-uralle odotetaan myös Suomen talouden kääntyvän kasvuun.”
- > “Veronkiristysten vuoksi yksityisestä kulutuksesta ei ole kasvun veturiksi.”
- > “EU-vienti kasvoi jo viimeisellä neljänneksellä. Suomessa lähitulevaisuuden odotukset ovat silti vielä vaisut.”

PALTA

Sisällys

Kasvu haurasta – rakennemuutos pysyvää....	1
Takana huono viimeinen neljännes	2
Logistiikka.....	3
Informaatio ja viestintä.....	4
Yritys- ja asiantuntijapalvelut.....	5
Hallinto- ja tukipalvelut.....	6
Viihde ja virkistys	7
Kiinteistöala, muut palvelut ja palvelualue sektoreittain	8



Palvelualueen työntekijät PALTA on elinkeino- ja työmarkkinapoliittinen etujärjestö.

PALTAn jäseniä ovat 1 650 yritystä ja yhteisöä, jotka yhteensä työllistävät Suomessa noin 150 000 työntekijää. PALTA on EK:n suurimpia jäsenliittoja.

Palvelujen suhdanteet -katsauksessa tarkastellaan yksityisten palvelujen (pl. kauppa, majoitus- ja ravitsemistoiminta, koulutus ja terveydenhoito) suhdannekehitystä. Katsauksen luvut ja laskelmat perustuvat 14.2.2014 tilanteeseen. PALTA julkaisee suhdannekatsauksensa neljä kertaa vuodessa. Seuraavat katsaukset julkaistaan 22.5.2014, 19.8.2014 ja 18.11.2014.

Lisätietoja

Ekonomisti Matti Paavonen, puhelin 020 595 5031 matti.paavonen@palta.fi
Toimitusjohtaja Riitta Varpe, puhelin 040 534 5353 riitta.varpe@palta.fi

Kasvu haurasta – rakennemuutos pysyvää

Suomen viennin odotetaan kääntyvän Euroopan kysynnän vetämänä kasvuun. Hiljalleen käyntiin lähtevän talouskasvun myötä myös työllisyyden alamäki taittuu vuoden loppuun mennessä. Veronkiristysten vuoksi yksityinen kulutuksen kasvu jäänee kuluvana vuonna heikoksi.

Maailmantalous

Kokonaistuotannon alamäki on pysähtynyt myös Euroopan kriisimaissa. Työttömien määrä on kääntynyt laskuun ja yksityinen kulutus sekä investoinnit kasvuun. Kreikassa ja Italiassa kehitys on toistaiseksi heikompaa, mutta niidenkin tilanne helpottunee naapurimaiden vanavedessä. Yritysten ja kuluttajien odotusten reipas koheneminen lupaa jatkoa orastavalle kasvulle. Suomen kannalta ongelmallista on ollut Venäjän heikko talouskasvu, mutta senkin ennustetaan kuluvana vuonna hieman vauhdittuvan.

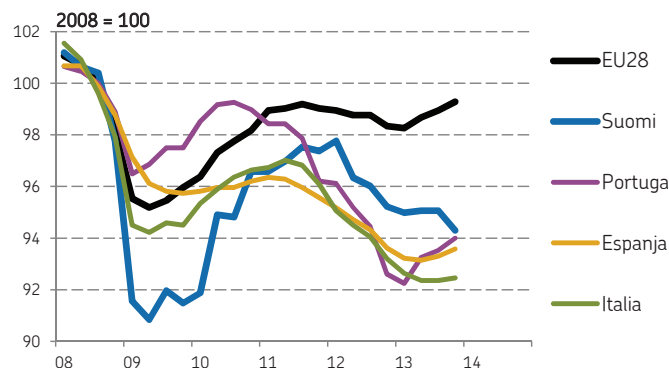
Kotimaa ja kuluttajat

Suomessa talouden kaikkien päätoimialojen tuotantomäärä supistui vuoden viimeisellä neljänneksellä. Kokonaistuotanto jäi 1,5 prosenttia vuodentakaista pienemmäksi. Kuluvan vuoden aikana talouden ennakoidaan kuitenkin kääntyvän yritys vetoiseen kasvuun. Vuoden alusta voimaan tulleet kunnallis-, kiinteistö- ja sähköym. verojen sekä TyEl-maksujen korotukset leikkaavat yksityistä kulutusta noin 850 milj. eurolla. 110 mrd. euron yksityisestä kulutuksesta tuo summa on vajaan prosentin luokkaa – kerrannaisvaikutuksineen luultavasti jopa suurempi. TyKa-sopimuksen korotusten (0,6 %) ja palkkaliukumien myötä yksityisen kulutuksen kasvu jäänee hieman plussan puolelle, vaikkei työllisyystilanne ehdi tänä vuonna juuri helpottaakaan. Kasvun vetureiksi kuluttajista ei kuitenkaan ole.

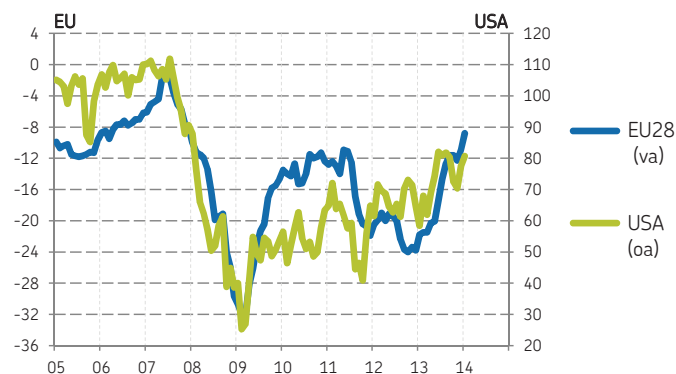
Rakennemuutos ei katoa kasvun myötä

Suomen hamuilla haurasta kasvua on julkisuudessa keskusteltu kiivaasti sopeutustoimien ajoittamisesta ja valtion velanoton lisäämisestä. Aikataulukeskustelusta pitäisi jo siirtyä sisältökeskusteluun. Veronkiristykset ja julkisen kulutuksen leikkaaminen eivät tunnu tämänhetkisessä taloustilanteessa mielekkäiltä, mutta tämä ei vähennä suunnitelmallisten ja johdonmukaisten rakennemuutosten tarvetta.

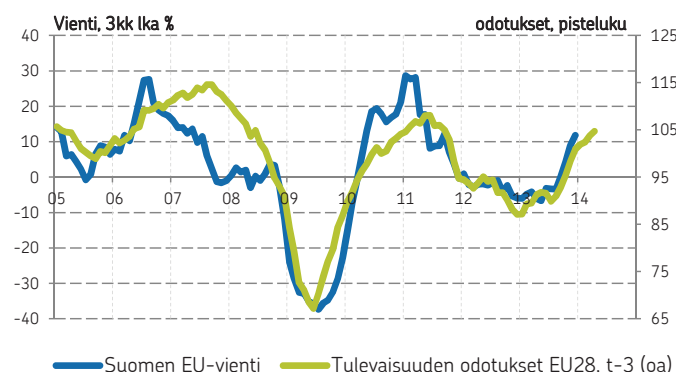
Kokonaistuotanto on kääntynyt EU:ssa ja Euroopan kriisimaissa kasvuun.



Kuluttajien luottamus on noussut voimakkaasti sekä Euroopassa että Yhdysvalloissa



Suomen tavaravienti unioniin on nousussa samoin kuin EU:n kuluttajien ja elinkeinoelämän odotuksia kuvaava indikaattori



Talouden perustunnusluvut %

	2013	I/13	II/13	III/13	IV/13
BKT (nelj.vuosi)	-1,6	-0,2	0,1	0,0	-0,8
BKT (vuosimuutos)	-1,6	-2,8	-1,3	-1,0	-1,5
Tavaravienti (vuosim.)	-1,8	-3,1	-1,8	-4,1	2,0
Palveluvienti (vuosim.)	2,9	5,4	2,1	13,7	-7,4
Ostovoima	-0,4	-1,4	-0,1	0,0	-0,1
Työttömyysaste	8,2	8,1	8,1	8,0	8,5
Työlliset (vuosim.)	-1,1	-1,0	-0,7	-1,5	-1,0

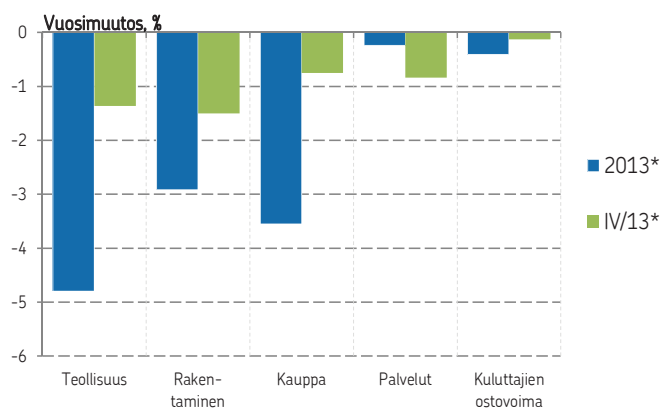
Takana huono viimeinen neljännes

Yksityisten palvelutoimialojen tuotannon määrä supistui hieman vuoden viimeisellä neljänneksellä. Koko vuoden liikevaihdon ja tuotannon muutos jäi nollan tuntumaan. Työllisten määrä pysyi muuttumattomana edellisvuoteen nähden. Yritysten lähitulevaisuuden odotukset ovat yhä vaisut.

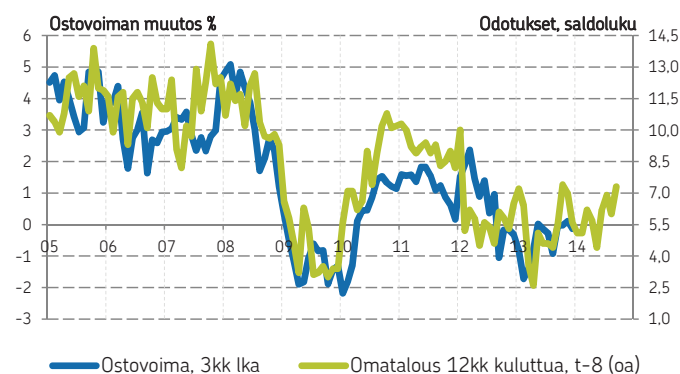
Palveluyritysten tulevaisuudenodotukset ovat yhä heikolla tasolla ja tuotannon määrän kasvu pysähdyksissä



Tuotantomäärien alamäki on hidastunut monilla talouden päätoimialoilla



Kuluttajien odotukset oman talouden kehityksestä ovat hieman kohentuneet ostovoiman heikkenemisen pysähdyttyä



Liikevaihdon kasvu olematonta

Toteutunut kehitys on ollut vuoden viimeistä neljänestä lukuun ottamatta hieman ennakoitua parempaa. Taantuman työllisyysvaikutukset ovat niin ikään jääneet odotettua pienemmiksi. PALTAn ennusteessa ennakoidaan yksityisten palvelutoimialojen¹ liikevaihdon kasvaneen viime vuonna alle prosentin. Tuotannon muutos jäi nollan tuntumaan. Työllisten määrä pysyi edellisvuotisella tasolla.

Vuoden viimeisellä neljänneksellä yksityisten palvelutoimialojen liikevaihto jäi edellisvuotiselle tasolle ja tuotannon määrä supistui vajaan prosentin.

Toimialojen väliset erot kehityksessä ovat suuria. Eniten lamasta on kärsinyt ulkomaankaupasta elävä logistiikka-ala. Jotkin elinkeinoelämän palvelut taas ovat kasvaneet kohtuullisesti muun muassa ulkoistuksien myötä.

Lähitulevaisuuden näkymät yhä vaisut

Ennustehorisontti on yhä lyhyt, ja luottamusindikaattorien saldoluvut ovat normaalia heikommalla tasolla. Kotimainen kulutuskysyntä ja julkinen kysyntä jäänevät kuluvana vuonna vaisuiksi. Palvelujen kasvu on näin ollen yritys- ja ulkomaankysynnän varassa. Suomen taluskasvun ja palvelujen kysynnän kasvun oletetaan piristyvän hieman loppuvuotta kohden. Paljon riippuu siitä, missä määrin Euroopan aiempaa valoisimmat näkymät välittyvät Suomeen ja palvelujen asiakastoimialoille.

” Suomessa ei ole kysymys vain suhdannetaantumasta vaan erittäin isosta rakennemuutoksesta. Meidän on otettava uudestaan paikkamme yhtenä maailman johtavana teollisuus- ja hyvinvointivaltiona. Tarvitaan laajaa yhteistyötä, uusia toimintatapoja ja luovuutta kilpailukyvyyn ja kasvun aikaansaamiseksi. Digitalisaation ja arvoketjujen pilkkoutumisen myötä myös teollisuus on määrittävä uudestaan. Vientiteollisuutemme kilpailuetu rakennetaan mitä suuremmassa määrin asiakkaille lisäarvoa tuottavien teollisuussidonnaisten palvelujen avulla.”

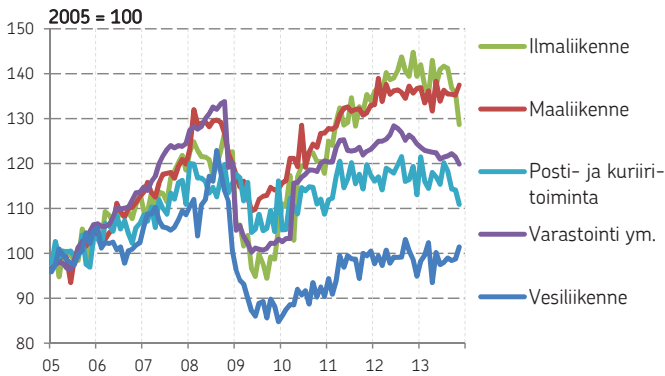
Tuomo Rönkkö / Maintpartner Oy, hallituksen puheenjohtaja

Logistiikan liikevaihto supistui viime vuonna prosenttiin. Tuotanto säilyi edellisvuotisella tasolla. Alan tulevaisuudenodotukset ovat hieman parantuneet ulkomaankaupan näkymien piristyessä.

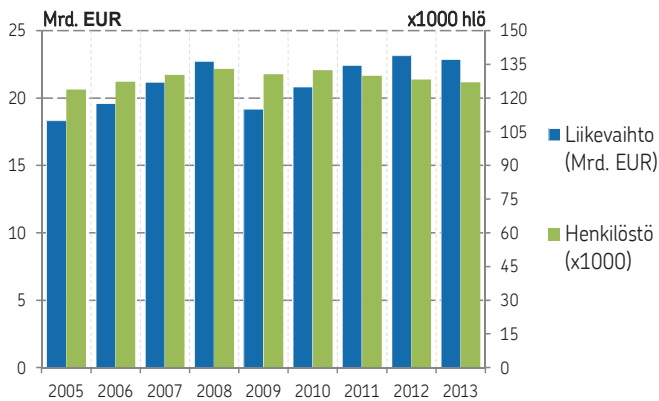
Logistiikan liikevaihto supistui vuoden viimeisellä neljänneksellä



Heikko liikevaihtokehitys näkyy kaikilla toimialoilla



Sekä logistiikkayritysten liikevaihto että niiden henkilöstömäärä supistuivat hieman vuonna 2013



”

Vuoden 2013 lopulla käynnistynyt vientikuljetusmarkkinoiden varovainen elpyminen on jatkunut myös alkaneena vuonna. Tuontikuljetuksissa ei vastaavaa elpymistä ole vielä havaittavissa, mikä johtunee heikkona jatkuvasta investointi- ja kulutushyödykkeiden kysynnästä. Tilanne ei ole enää huonontunut, joten odotukset hieman paremmasta tulevaisuudesta ovat perusteltuja. Ostovoimaan kohdistuvat leikkaustoimet jarruttaisivat tuontivolyymin elpymistä. Tämä puolestaan heikentäisi viennin kilpailukykyä, koska voimakas viennin ja tuonin epätasapaino aiheuttaisi vientikuljetuskustannusten kohoamista.”

Pekka Stenqvist / DHL Freight (Finland) Oy, toimitusjohtaja

Onko ulkomaankauppa kääntymässä kasvuun?

Suomen tavaraviennin arvo jäi viime vuonna odotetusti edellisvuotta pienemmäksi (-2 %). Viimeisellä neljänneksellä tavaraviennin arvo kuitenkin kasvoi hieman (+2 %), mikä antaa osaltaan toiveita paremmasta. Talous kasvaa, kun kauppa käy ja tavara liikkuu. Erityisesti Euroopan talouksien parantuneet kasvunäkymät ovat hyvät uutinen ulkomaankaupan ja logistiikkapalvelujen näkökulmasta. Suomen tavaraviennin EU-alueelle kasvoi viimeisellä neljänneksellä 12 prosenttia. EU:n osuus Suomen tavaraviennistä on 55 %.

Liikevaihto ja tuotanto supistuivat vuoden viimeisellä neljänneksellä

PALTAn ennusteen mukaan logistiikkapalvelujen liikevaihto supistui vuonna 2013 reilun prosentin edellisvuoteen nähden. Tuotannon määrä pysyi muuttumattomana. Vuoden viimeisellä neljänneksellä liikevaihto supistui kaksi prosenttia ja tuotanto prosentin.

Logistiikkapalvelujen henkilöstömäärä supistui vuonna 2013 arviolta prosentin eli runsaalla tuhannella henkilöllä.

Tulevaisuudenodotuksissa pientä piristymistä

EK:n suhdannebarometrin tulosten perusteella logistiikkayritysten luottamus parani jonkin verran vuoden loppua kohden, ja erityisesti toimialan suhdannenäkymät ovat kohentuneet. Kovin voimakasta kasvua toimialalle ei lähiaikoina ole kuitenkaan odotettavissa.

Liikevaihdon vuosimuutokset sekä ennuste kolmanneksi ja viimeiselle neljännekselle, %

	2013	I/13	II/13	III/13	IV/13	I/14
H Kuljetus ja varastointi	-1,3	-1,2	-0,7	-1,0	-2,2	↗
49 Maa- ja rautatieliikenne	-0,2	-1,5	0,0	0,6	0,0	↗
50 Vesiliikenne	-0,8	2,6	-2,6	-2,0	-0,5	→
51 Ilmaliikenne	-1,6	0,2	2,0	-0,9	-7,5	
52 Varasto ja muut	-3,0	-3,3	-2,3	-3,0	-3,5	↗
53 Posti- ja kuriiritoim.	-1,1	-0,5	0,4	-1,0	-3,0	→

Ennustenuolien selitteet

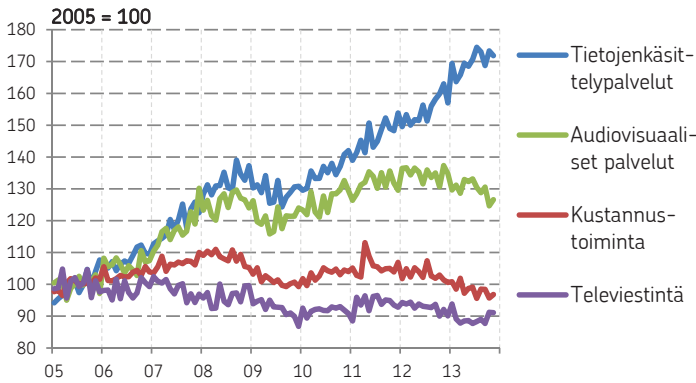
↗ kasvu kiihtyy → kasvuvauhti ei muutu ↘ kasvu hidastuu

Liikevaihto kasvoi viime vuonna, mutta henkilöstömäärä pieneni. Televiestinnän alamäki jatkui hieman edellisneljännestä hitaampana. Erot alatoimialojen rakenteissa ja kehityksessä ovat suuria.

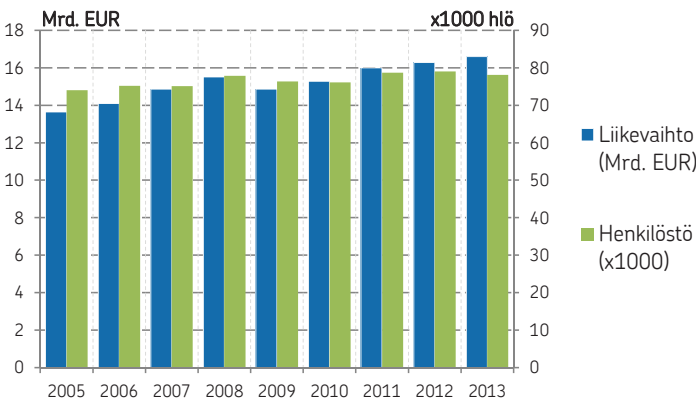
Tietojenkäsittelypalvelujen suotuisa kehitys on pitänyt informaatio- ja viestintäpalvelujen liikevaihdon kasvussa



Toimialoitteiset erot kehityksessä ovat rakenteellisista syistä suuria



Informaatio- ja viestintäpalvelujen liikevaihto kasvoi, mutta henkilöstömäärä supistui vuonna 2013



”Tiedonsiirron nopeuden räjähdysmäinen kasvu, tietokoneiden laskentatehon jatkuva lisääntyminen, käytettävissä oleva valtaisa tietomäärä ”Big Data” sekä mobiiliteknologia muuttavat yhteiskuntaa ja ICT-liiketoimintaympäristöä enemmän ja nopeammin kuin koskaan aikaisemmin. Käyttämällä tietoteknologisia ratkaisuita viisaasti, pystymme toteuttamaan Suomen seniori- ja vanhusväestölle inhimillisemmän, laadukkaamman ja yhteisöllisemmän vanhuuden. Samalla mahdollistamme kotona asumisen huomattavasti nykyistä pidempään. Tietotekniikan avulla voimme merkittävässä määrin pienentää yhteiskunnan taloudellista kestävyysvajetta.”

Martti Volotinen / BLC-konserni, toimitusjohtaja

Suurin osa toimialasta laskusuhdanteessa

Informaatio- ja viestintäpalvelujen liikevaihto kasvoi vuonna 2013 vajaat kaksi prosenttia vuodentakaiseen nähden, ennakoitaan PALTAn ennusteessa. Viimeisellä neljänneksellä liikevaihto kasvoi vajaan prosentin. Toimialan tuotantomäärä kasvoi viime vuonna prosentin ja viimeisellä neljänneksellä ei lainkaan. Tietojenkäsittelypalveluja lukuun ottamatta alan muut toimialat kehittyivät viime vuonna varsin mollivoittoa.

Tietotekniikka-alaa edustavan Teknologiateollisuuden suhdannekatsauksessa ennakoitaan tietojenkäsittelypalvelujen kasvun jatkuvan: ”tietotekniikka-alan yritysten liikevaihdon arvioidaan olevan alkuvuonna suurempi kuin viime vuonna vastaavaan aikaan.”

Televiestinnän liikevaihdon alamäen ennakoitaan viimeisellä neljänneksellä hidastuneen noin puoleen prosenttiin edellisvuotiseen verrattuna.

Liikevaihto kasvaa, työllisyys supistuu

Liikevaihdon kasvu keskittyy muuta toimialaa vähemmän työllistäviin yrityksiin. Näin ollen koko informaatio- ja viestintäpalvelujen työllisten määrän ennakoitaan supistuneen viime vuonna noin prosentin eli vajaalla tuhannella henkilöllä edellisvuoteen verrattuna.

Lähtöleikkauksen odotukset yhä heikolla tasolla

Odotukset lähikuukausille ovat suurimmassa osassa yrityksiä melko heikot, vaikka myyntiodotukset ovatkin jonkin verran parantuneet.

”Asiakasyritykset purkavat markkinoinnin siiloja ja hakevat nyt kokonaisvaltaisia kumppaneita avukseen. Alaltamme katoavat keskisuuret toimijat. Markkinointi muuttuu rajusti: datalla ja analytiikalla johdetuksi kasvun moottoriksi. Menestyvät yritykset rakentavat asiakasyrityksille työkaluja muutoksen johtamiseen.”

Tuula Kallio / Dagmar Oy, toimitusjohtaja

Liikevaihdon vuosimuutokset sekä ennuste kolmannelle ja viimeiselle neljännekselle. %

	2013	I/13	II/13	III/13	IV/13	I/14
J Informaatio ja viestintä	1,8	1,4	2,6	2,1	0,9	→
58 Kustannustoiminta	-5,0	-5,1	-3,6	-5,2	-6,0	↗
59 Musiikki ja ohjelmatuotanto	-4,8	-7,3	0,4	-5,7	-6,0	→
60 Radio- ja televisitoim.	-3,2	-5,1	0,3	-3,0	-5,0	↗
61 Televiestintä	-4,1	-4,6	-6,3	-5,4	-0,5	→
62+63 Tietojenkäsit.palv.	9,8	9,7	11,7	12,6	6,0	→

Yritys- ja asiantuntijapalvelut

Liikkeenjohdon palvelut, Mainostoiminta ja markkinatutkimus, Tieteelliset ja tekniset palvelut sekä Muut yritys- ja asiantuntijapalvelut

Liikevaihto kasvoi viime vuonna hieman, tuotanto ei lainkaan. Alan kasvuvauhti jää kauas edellisvuosien tahdista. Tulevaisuudenodotukset ovat yhä matalalla tasolla.

Liikevaihdon kasvu hidastunut nollan tuntumaan

Yritys- ja asiantuntijapalvelujen liikevaihto kasvoi viime vuonna reilun prosentin, mutta tuotannon määrä jäi edellisvuotiselle tasolle. PALTAn ennusteissa liikevaihdon ennakoidaan kasvaneen viimeisellä neljänneksellä niin ikään vajaan prosentin ja tuotannon määrän supistuneen hieman. Työllisten määrän arvioidaan kasvaneen viime vuonna kaksi prosenttia eli noin 2 000 henkilöllä.

Markkinointi kärsii taantumasta muita pahemmin

Vuoden viimeinen neljännes oli heikko kaikilla yritys- ja asiantuntijapalvelujen toimialoilla, mutta selkeästi eniten taantumasta ovat kärsineet markkinointiyrietykset. Mainostoimistojen liikevaihdon heikko kehitys kuvastaa heikkoa yleistä taloustilannetta, mutta osaltaan myös toimialan rakennemuutosta verkkomainonnan syrjäyttäessä printtimainontaa. Toimialalla on lisäksi paljon läpilaskutusta, mikä vaikeuttaa liikevaihdon käyttöä suhdanneseurannan indikaattorina.

Lähtulevaisuuden odotukset yhä matalalla

Yritys- ja asiantuntijapalvelujen suhdannebarometrivas- tausten perusteella alan odotukset ovat kulu- van vuoden aikana vaihdelleet voimakkaasti, mutta pysyneet melko matalalla tasolla. Tämä ennakoi liikevaihdon kasvun pysyvän nollan tuntumassa myös alkuvuoden aikana. Paljon riippuu asiakastoimialojen, kuten muiden palvelu- alojen ja teollisuuden kehityksestä.

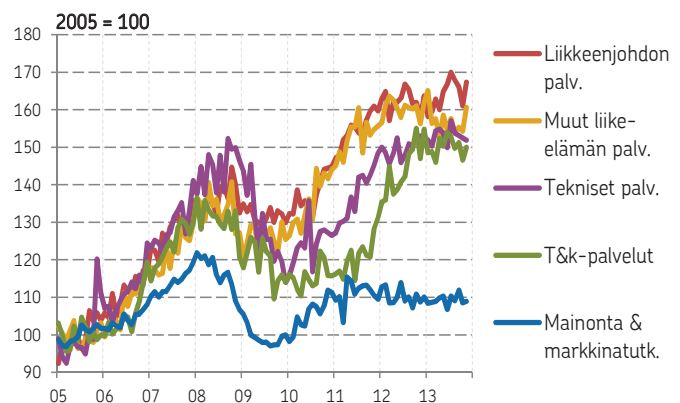
Liikevaihdon vuosimuutokset ja ennuste vuoden kahdelle ensimmäiselle neljännekselle, %

	2013	I/13	II/13	III/13	IV/13	I/14
M Ammatillinen, tieteel. ja tekninen toiminta	1,2	-2,0	3,0	3,1	0,8	→
69+70 Liikkeenjohdon palvelut	0,9	-3,5	2,5	3,2	1,5	→
71 Arkkitehti- ja insinööripalvelut	2,4	0,3	4,5	3,8	1,0	↗
72 Tieteellinen t&k	3,4	-0,1	11,7	3,6	0,0	↗
73 Mainonta ja markkinatutkimus	-0,9	-5,6	-0,4	3,5	-0,5	↗
74 Muut liike-elämän palvelut	-1,7	-1,6	-3,0	-2,4	0,0	↗
75 Eläinlääkintäpalv.	11,8	13,2	20,9	12,2	0,0	→

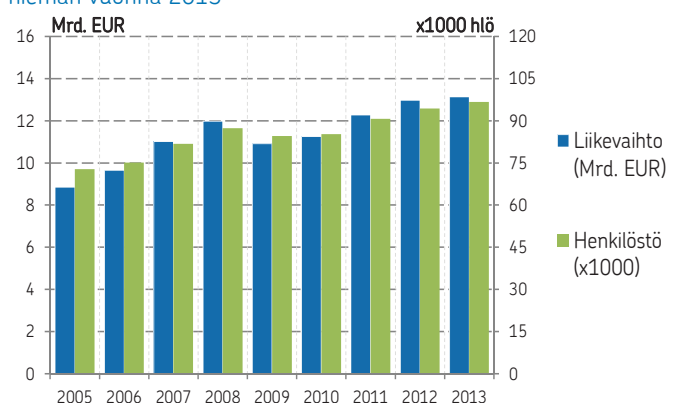
Liikevaihdon kasvu pysähtyi vuoden 2013 lopulla



Monilla alatoimialoilla liikevaihto on kasvanut ensimmäisen taantum- jälkeen hyvää vauhtia



Yritys- ja asiantuntijapalvelujen liikevaihto ja henkilöstömäärä kasvoivat hieman vuonna 2013



” Vaikka hitaan talouskasvun aika vielä jatkuukin, on testaus-, tarkastus- ja hyväksyntäpalveluille lisääntyvää tarvetta. Kolmannen osapuolen riippumaton hyväksyntä varmistaa käyttäjälle tuotteen toimivan odotetulla tavalla ja tuottaa kilpailuetua valmistajalle. Terveellisuuden, turvallisuuden ja ympäristövaatimusten toteutuminen korostuvat edelleen hankinnoissa. Julkisen sektorin rajalliset resurssit luovat markkinan vaatimustenmukaisuuden arvioinnille.”

Laura Apilo / VTT Expert Services Oy, toimitusjohtaja

Hallinto ja tukipalvelut

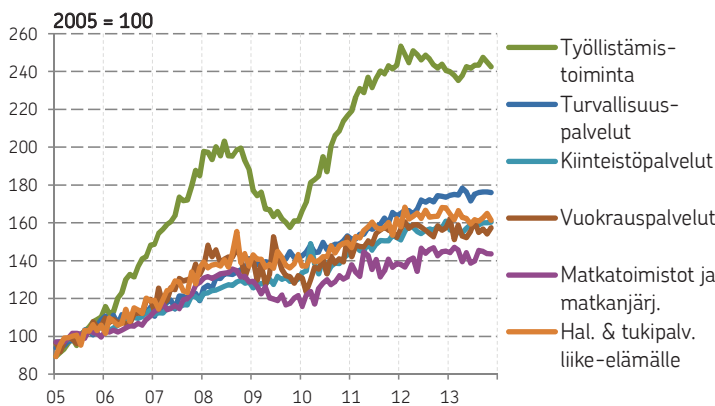
Työvoiman välitys, -vuokraus ja rekrytointi, Matkatoimistot ja matkanjärjestäjät, Vuokraus- ja leasingtoiminta, Turvallisuuspalvelut, Kiinteistöhoito, maisemanhoito ja siivous, Hallinto- ja tukipalvelut liike-elämälle

Liikevaihdon arvo ei kasvanut viime vuonna. Tuotannon määrä supistui. Tulevaisuudennäkymät ovat huomattavasti keskimääräistä synkemmät. Loppuvuoden kasvu riippuu muiden talouden päätoimialojen kehityksestä.

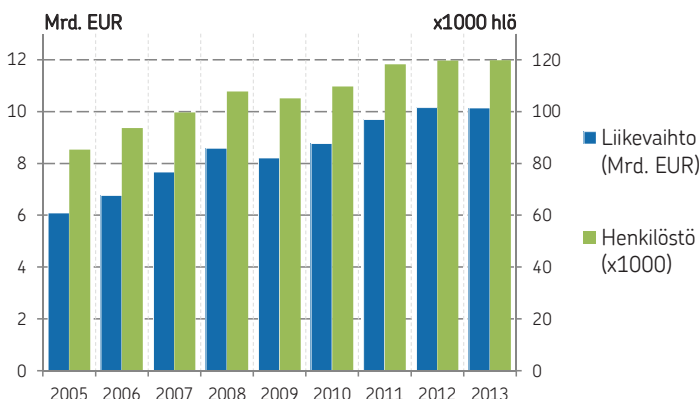
Hallinto- ja tukipalvelujen liikevaihdon kasvu pysähtyi vuonna 2013



Hallinto- ja tukipalvelualojen liikevaihto on kasvanut 2000-luvulla hyvää vauhtia



Hallinto- ja tukipalvelujen liikevaihdon ja henkilöstömäärän kasvu pysähtyi vuonna 2013



”Luottomyynnin ja laskumäärien kehitys on viimeisen puolen vuoden aikana ollut vakaa, joten perintäalan suhdannenäkemyksiin ei ole odotettavissa suurempia muutoksia. Maksuhäiriöllisten kuluttajien ja yritysten määrät sekä konkurssihakemukset ovat kuitenkin edelleen kasvussa, joka voi näkyä maksuviiveiden lisääntymisenä. Viime vuosien lainsäädännölliset muutokset, kuten perintälain muutos, haastavat edelleen perintäalaa prosessien kehittämiseen tuottavuuden säilyttämiseksi.”
Juhani Ollila / OK Perintä Oy, toimitusjohtaja

Liikevaihdon kasvu pysähtyksissä, tuotanto miinuksella

Hallinto- ja tukipalvelujen liikevaihto jäi viime vuonna edellisvuotiselle tasolle, mutta tuotannon määrä supistui peräti kolme prosenttia vuoteen 2012 verrattuna. PALTAn ennusteissa liikevaihdon ennakoidaan kasvaneen viimeisellä neljänneksellä noin puoli prosenttia ja tuotannon määrän supistuneen noin kolme prosenttia vuodentakaiseen nähden. Työllisten määrän arvioidaan viime vuonna jääneen edellisvuotiselle tasolle.

Suhdanneherkän työllistämistoiminnan liikevaihto taas kasvussa

Viimeisen neljänneksen liikevaihto ja tuotantoluvut olivat hienoinen pettymys, vaikka varsinaisen alamäki onkin taittunut ennen alkuaan. Huomattavaa on, että voimakkaasti suhdanteisiin reagoivan työvoiman vuokrauksen ja rekrytoinnin liikevaihdon kasvu edellisneljännekseen nähden jatkui vuoden loppua kohden. Turvallisuuspalvelujen myynnin kasvu jäi hintojen nousua hitaammaksi, eli alan tuotannon määrä supistui edellisvuoden aikana. Vuoden 2008 jälkeen on työllisten määrä yksityisissä turvallisuuspalveluyrityksissä kasvanut peräti 10 prosenttia.

Alkuvuoden kasvunäkymät vielä vaisut

Hallinto- ja tukipalvelujen suhdannenäkymissä ei ole havaittavissa juuri merkkejä paremmasta. Näin ollen liikevaihdon kasvun ennakoidaan jäävän alkuvuonnakin nollan tuntumaan.

Liikevaihdon vuosimuutokset sekä ennuste kolmannelle ja viimeiselle neljännekselle, %

	2013	I/13	II/13	III/13	IV/13	I/14
N Hallinto- ja tukipalv.	-0,1	-0,7	-0,6	0,1	0,5	→
77 Vuokraus- ja leasingtoiminta	-2,0	-2,1	-1,9	-4,1	0,0	↗
78 Työnvälityspalvelut	-1,8	-4,8	-3,4	0,3	0,5	↗
79 Matkatoimistot	0,6	4,5	-2,5	-0,6	0,0	→
80 Turvallisuuspalvelut	3,5	5,5	4,6	2,7	1,5	↗
81 Kiinteistöpalvelut	1,1	-1,1	1,4	2,9	1,0	↗
82 Muut hallinto- ja tukipalvelut	-0,5	-1,6	0,6	-0,9	0,0	↗

Viihde ja virkistys

Kulttuuri- ja viihdetoiminta, Kulttuurilaitosten toiminta, Rahapeli- ja vedonlyöntipalvelut, Urheilutoiminta, huvi- ja virkistyspalvelut

Liikevaihto kasvoi viime vuonna kolme prosenttia, tuotanto ei lainkaan. Henkilöstömäärä alan yrityksissä on kasvanut kiitettävää vauhtia. Uusia yrityksiä toimialalle syntyy noin tuhat vuodessa.

Liikevaihdon kasvu pysähtyi

Viihde- ja virkistyspalvelujen liikevaihto kasvoi viime vuonna kolme prosenttia, mutta tuotannon määrä jäi edellisvuotiselle tasolle. PALTAn ennusteissa liikevaihdon ennakoidaan kasvaneen viimeisellä neljänneksellä kaksi prosenttia ja tuotannon määrän supistuneen noin prosentin vuodentakaiseen nähden. Työllisten määrän arvioidaan viime vuonna hieman kasvaneen.

Työllisten määrä on kasvanut yrityksissä

Viihde- ja virkistyspalveluyritysten työllisten määrä on vuoden 2000 jälkeen kasvanut runsaalla 6 000 henkilöllä eli yli kahdella kolmanneksella. Ripeintä kasvu on viime aikoina ollut liikuntapalveluja tarjoavilla toimialoilla.

Alalle on viime vuosina perustettu uusia yrityksiä selvästi palvelualojen keskiarvoa nopeammin. Toimialan yrityskannasta suurin työllistäjä on huvi- ja virkistyspalvelut. Liikevaihtoa tuottaa eniten rahapeli- ja vedonlyöntipalvelut.

Kaiken kaikkiaan huvi- ja virkistyspalvelut työllistävät noin 50 000 henkilöä ja alan yritykset vajaan 16 000 henkilöä.

Liikevaihdon vuosimuutokset sekä ennuste kolmannele ja viimeiselle neljännekselle. %

	2013	I/13	II/13	III/13	IV/13	I/14
Liikevaihto	3,2	4,2	6,5	0,2	2,0	↗
Hinnat	3,3	3,7	3,7	3,1	2,9	
Tuotanto	0	0	3	-3	-1	

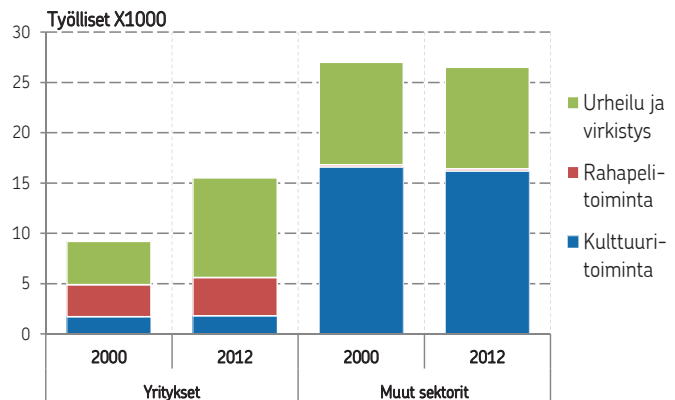
” Yritys- ja ryhmämyynti on viime vuosien aikana vähentynyt. Sen sijaan kuluttajien kiinnostus oopperaa ja balettia kohtaan on kasvanut. Alkuvuoden 2014 aikana päänäyttämömme täyttöaste on ollut lähes 90 %. Suomen oloissa ja yli 1 300 -paikkaisella päänäyttämöllä se on korkea luku. Kuluttajien entistä suuremman kiinnostuksen, uskotaan näkyvän myös yritysten ostoissa ja ryhmämyynnissä.”

Päivi Kärkkäinen / Suomen Kansallisooppera, toimitusjohtaja

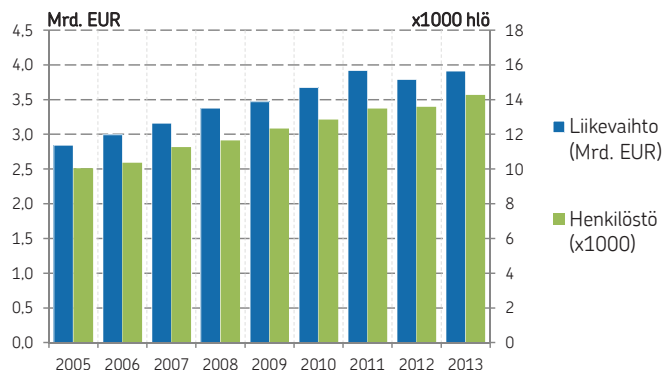
Viihde- ja virkistyspalvelujen liikevaihto on kasvanut viime vuosina tasaisesti



Viihde- ja virkistyspalveluissa varsinkin yrityssektorin työllisten määrä on kasvanut



Virkistys- ja viihdepalvelujen liikevaihto ja henkilöstömäärä kasvoivat hieman vuonna 2013



Kiinteistöala, huolto ja kunnossapito sekä muut palvelut

Palvelut sektoreittain, Kiinteistöala, Huolto- ja kunnossapito, Järjestöt ja Muu palvelutoiminta

Julkinen sektori työllistää yhä neljänneksen Suomen työllisistä. Yksityisten palvelualojen työllisten määrän kasvu on pysähtynyt.

Julkinen sektori on Suomessa yhä suuri työllistäjä

Julkinen sektori työllistää Suomessa yhä yli 600 000 henkilöä eli neljänneksen koko maan työllisistä. Nämä henkilöt työskentelevät lähes yksinomaan palvelualoilla. Palvelualojen (pl. kauppa) henkilöstöstä 40 % työskentelee julkisella sektorilla, heistä kaksi viidesosaa muilla toimialoilla kuin koulutus- ja hyvinvointipalveluissa.

Yksityisten palvelutoimialojen työllisten määrän kasvu pysähtyksissä

Yksityisten palvelutoimialojen (HJLMNRS) työllisten määrä on viimeisen kymmenen vuoden aikana kasvanut keskimäärin 2 prosenttia eli runsaalla 10 000 henkilöllä vuodessa. Viime vuonna kasvun ennakoidaan kuitenkin pysähtyneen ja tulevina vuosina jäävän vaiheeksi.

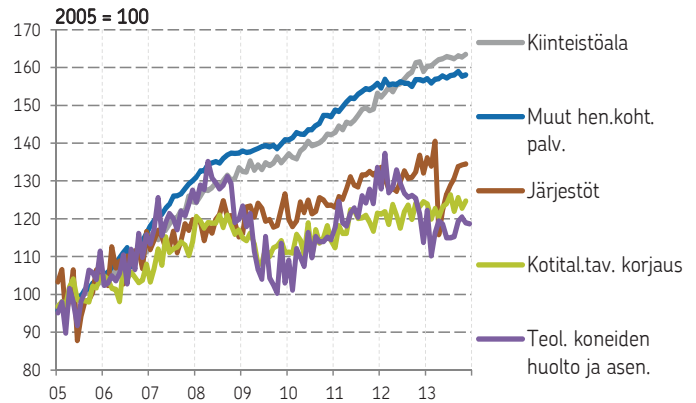
Liikevaihdon kasvu pitkälti hintavetoista

Vuonna 2013 yksityisten palvelutoimialojen liikevaihdon kasvu jäi 0,7 prosenttiin. Eniten kasvua vauhditti peliteollisuuden vetämä tietojenkäsittelypalvelujen liikevaihdon kasvu. Ilman toimialan 62 kasvua olisi yksityisten palvelutoimialojen kasvu jäänyt negatiiviseksi. Kasvua vastaavasti hidasti erityisesti televiestinnän ja varastointipalvelujen liikevaihdon alamäki. Kumpikin näistä toimialoista hidasti yksityisten palvelutoimialojen liikevaihdon kasvua noin 0,2 prosenttiyksikön verran.

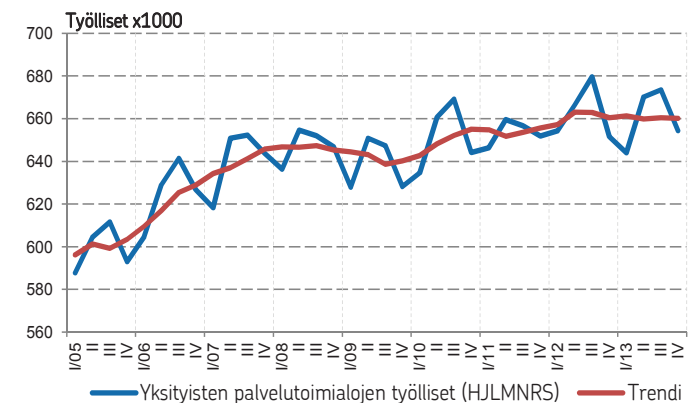
Liikevaihdon vuosimuutokset sekä ennuste kolmannelle ja viimeiselle neljännekselle. %

	2013	I/13	II/13	III/13	IV/13	I/14
33 Koneiden huolto ja korjaus	-7,5	-12,1	-9,0	-6,8	-2,7	↗
68 Kiinteistöala	3,4	4,5	5,6	2,8	1,0	↗
S Muu palvelutoiminta	1,0	0,4	1,2	3,6	-1,0	↗
94 Järjestöjen toiminta	0,2	4,9	-2,8	0,2	-1,0	↗
95 Kotitaloustavar. ym. korjaus	1,2	-1,2	3,4	3,5	-1,0	↗
96 Muut henk.koht. palvelut	1,2	-0,6	1,9	4,6	-1,0	↗

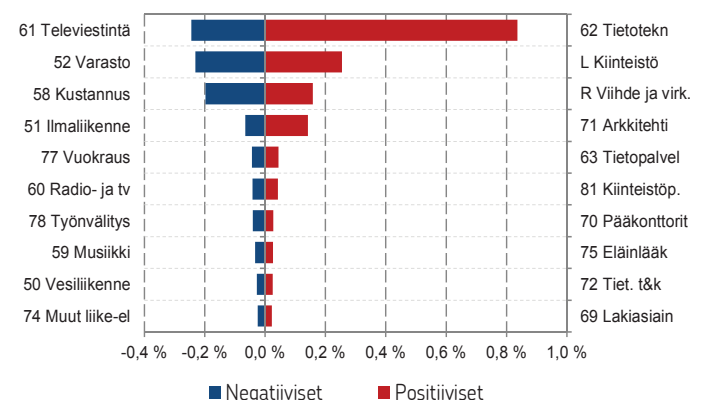
Kiinteistöalan, huollon- ja kunnossapidon sekä muiden palvelujen liikevaihdon kehitys



Yksityisten palvelutoimialojen (HJLMNRS) työllisten määrän (kaikki sektorit yhteensä) kasvu on pysähtynyt

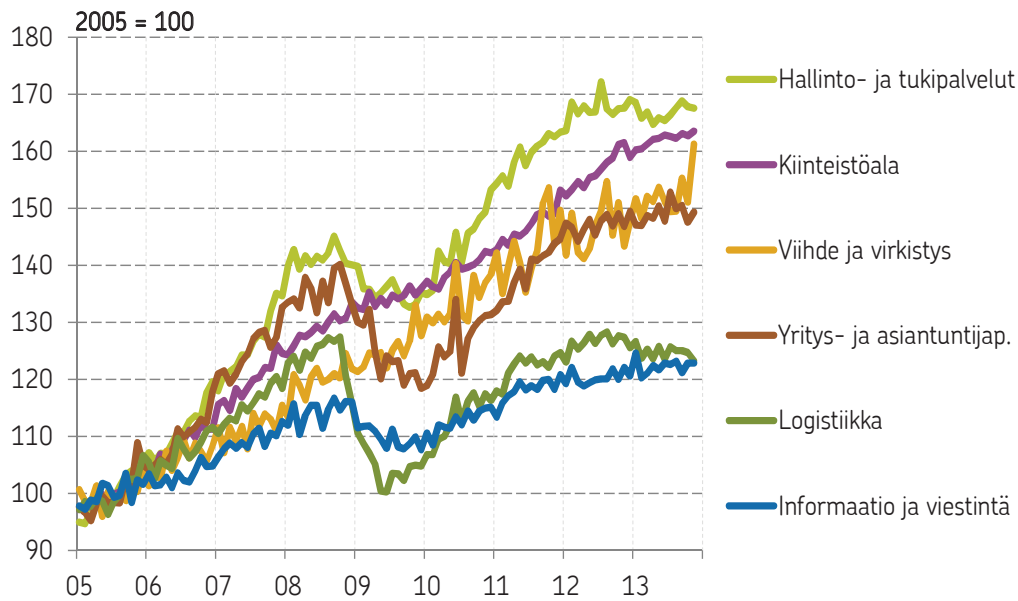


Alatoimialojen kontribuutiot yksityisten palvelutoimialojen liikevaihdon kasvuun vuonna 2013

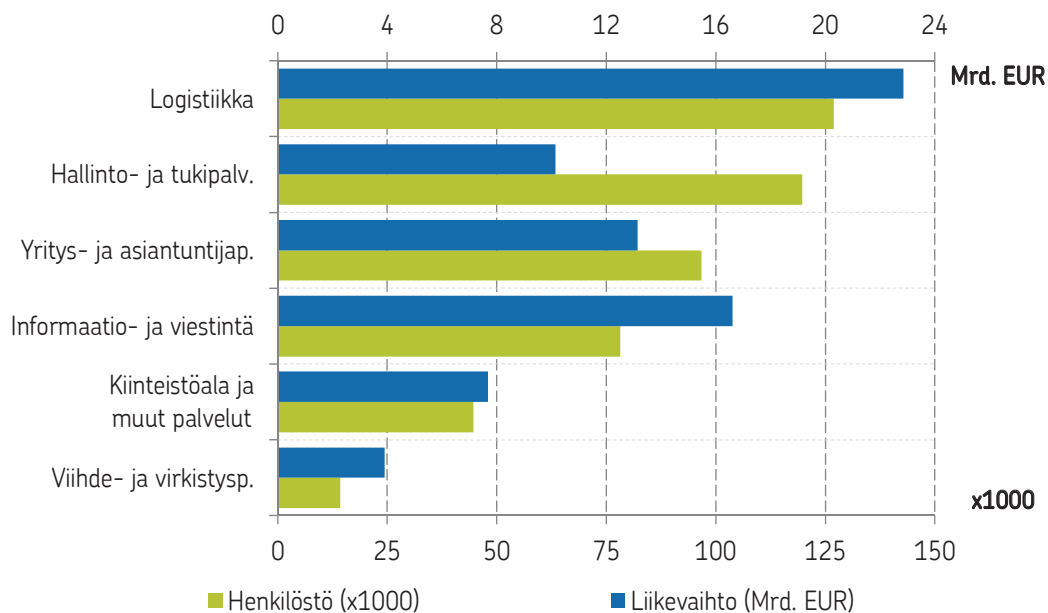


Toimialojen keskinäinen vertailu

Liikevaihdon kehitys eri palvelutoimialoilla



Liikevaihdon arvo ja henkilöstön määrä eri palvelualojen yrityksissä vuonna 2013 (ennuste)



PALTAn ennustekehikko ja tausta-aineisto

Toimialoitteiset liikevaihtoennusteet pohjautuvat ekonometrisen monimuuttujamallin tuloksiin yhdistettynä asiantuntija-arvioihin. Liikevaihdon kehitystä selittävinä muuttujina käytetään toimialoitteita merkityksellisiä makrotalouden indikaattoreita sekä ennakoivia yrityskselyitä. Ennusteiden tarkkuus paranee karkeinta toimialatasoa kohti. Ennustevirheet ovat vaihdelleet 0,1-0,5 prosenttiyksikön välillä.

Suhdannekatsoituksen tausta-aineistona käytetään muun muassa Tilastokeskuksen yritysrekisterin, liiketoiminnan kuukausikuvaajien, kansantalouden tilinpidon, tuotannon suhdannekuvaajan, tuottaja- ja kuluttajahintaindeksien sekä työvoimatutkimuksen tietoja. Ennakoivina indikaattoreina käytetään muun muassa EK:n ja Euroopan komission suhdannebarometriaineistoa sekä kuluttajabarometrin tietoja.



Palvelualojen työnantajat PALTA ry

Eteläranta 10 6. krs, PL 62, 00131 Helsinki

Vaihde 020 595 5000

www.palta.fi | info@palta.fi