



Palvelujen suhdanteet 2/2013

LOGISTIIKKA • INFORMAATIO JA VIESTINTÄ • KIINTEISTÖALAN PALVELUT • YRITYS- JA ASIANTUNTIJAPALVELUT •
HALLINTO- JA TUKIPALVELUT • VIHDE JA VIRKISTYS

Palvelujen kehitys seisahtunut – odotukset vaikeat

- > “Reaalitalouden uutiset masentavia: työttömyys kasvaa, talouden tuotantomäärät ja ulkomaankaupan volyymi supistuvat.”
- > “Tulevaisuudenodotukset heikolla tasolla, mutta parantuneet hieman kevään jälkeen.”
- > “BKT:n ennakkotiedot odotettua paremmat: talous saattaa olla toipumaan päin, mutta palautuminen kestää kauan.”

PALTA

Sisällys

Kasvu kangertelee vielä pitkään.....	1
Seisahtuneisuus on paras uutinen aikoihin...	2
Logistiikka	3
Informaatio ja viestintä	4
Kiinteistöalan palvelut.....	5
Yritys- ja asiantuntijapalvelut.....	6
Hallinto ja tukipalvelut	7
Viihde ja virkistys	8



Palvelualojen työntajat PALTA on elinkeino- ja työmarkkinapoliittinen etujärjestö.

PALTAn jäseniä ovat noin 1 700 yritystä ja yhteisöä, jotka yhteensä työllistävät Suomessa noin 150 000 työntekijää. PALTA on EK:n suurimpia jäsenliittoja.

Palvelujen suhdanteet -katsauksessa tarkastellaan yksityisten palvelujen (pl. kauppa, majoitus- ja ravitsemistoiminta, koulutus ja terveydenhoito) suhdannekehitystä. Katsauksen luvut ja laskelmat perustuvat 15.8.2013 tilanteeseen. PALTA julkaisee suhdannekatsauksensa neljä kertaa vuodessa. Seuraava katsaus julkaistaan 19.11.2013.

Lisätietoja

Ekonomisti Matti Paavonen, puhelin 020 595 5031 matti.paavonen@palta.fi
Toimitusjohtaja Riitta Varpe, puhelin 040 534 5353 riitta.varpe@palta.fi

Kasvu kangertelee vielä pitkään

Kehittyvien maiden talouskasvu hidastuu, mutta Euroopassa ja USA:ssa on havaittavissa viitteitä paremmasta. Suomessa kokonaistuotannon ja työllisyyden alamäki saattaa taittua. Kuluttajien ja yritysten vaikea taloustilanne pitää palvelujen suhdannetilanteen haastavana.

Maailmantalous

Yhdysvalloissa ja Euroopassa on viime kuukausina ollut havaittavissa viitteitä orastavasta kasvusta. Samalla kehittyvien maiden talouskasvu on kuitenkin ollut hidastumaan päin. Esimerkiksi Kiinan kasvun pysähtyminen olisi myrkyä maailmantaloudelle, mutta lienee turvallista olettaa, että maan talous pidetään kasvussa vaikka julkisin toimin. Euroopassa työllisyystilanteen paraneminen on välttämättömyys maanosan – ja siinä sivussa myös Suomen – saattamiseksi edes jonkinlaiselle kasvu-uralle.

Kun Eurooppa ja Suomi aikanaan selviävät pitkittyneestä taantumastaan, näyttäisi edessä olevan aiempaa hitaamman kasvun aikakausi. Suomalaisten on siis hyvä totutella ajatukseen siitä, ettei talouskasvu ole riittävä juuri keventämään työttömyyttä, pienentämään julkista velkaa tai kasvattamaan reaalitylöjä.

Kotimaa ja kuluttajat

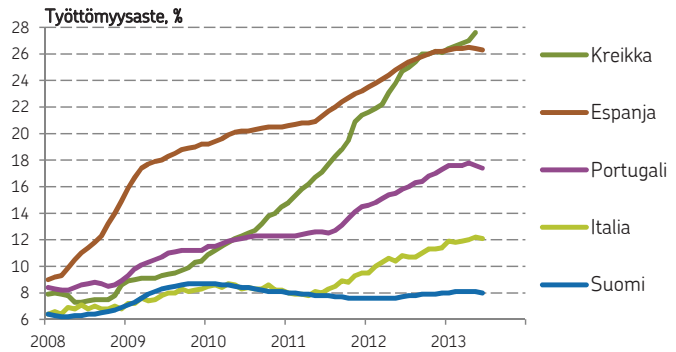
Tuotannon ja myynnin volyyymi supistui vuoden toisellakin neljänneksellä kaikilla talouden päätoimialoilla palveluja lukuun ottamatta. Myös ulkomaankaupan alamäki jatkui vain vähäisin merkein paremmasta.

Suomen kokonaistuotannon (BKT) alamäki kuitenkin pysähtyi yllättäen huhti-kesäkuussa, ja suunta voisi olla hitaasti ylöspäin. Työttömien määrä lisääntyi toisella neljänneksellä "vain" viisi prosenttia, ja kuluttajien yhteenlaskettu ostovoima jopa hieman kasvoi.

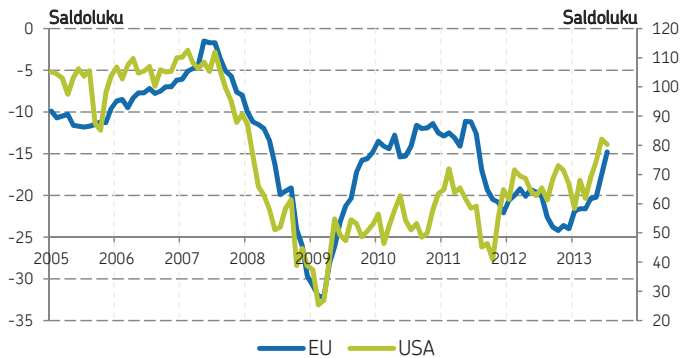
Palvelut kokonaisuudessaan

PALTAn ennusteessa ennakoidaan palvelujen¹⁾ liikevaihdon kasvaneen huhti-kesäkuussa noin kaksi prosenttia ja tuotannon määrän noin prosentin verran. Loppuvuoden kasvuluvut jäänevät mataliksi. Toteutunut kehitys on kuitenkin ollut hieman ennakoitua parempaa, ja taantumien työllisyysvaikutukset palvelualoilla toistaiseksi odotettua pienemmät.

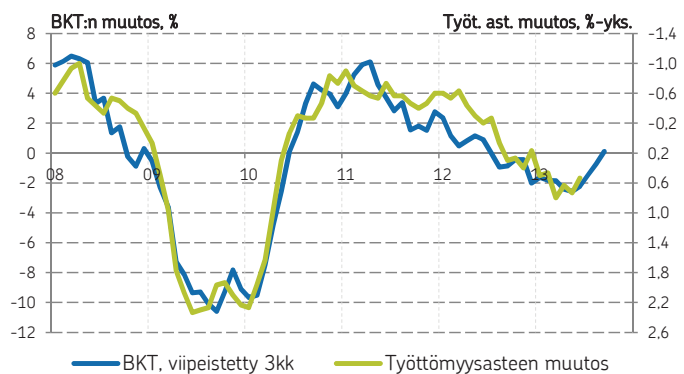
Kriisimaiden työllisyystilanteessa on havaittavissa paranemisen merkkejä.



Kuluttajien luottamus talouteen on kesän aikana vahvistunut niin Yhdysvalloissa kuin Euroopassakin.



Suomen kokonaistuotannon alamäki alkoi alkukesästä yllättäen taittua.

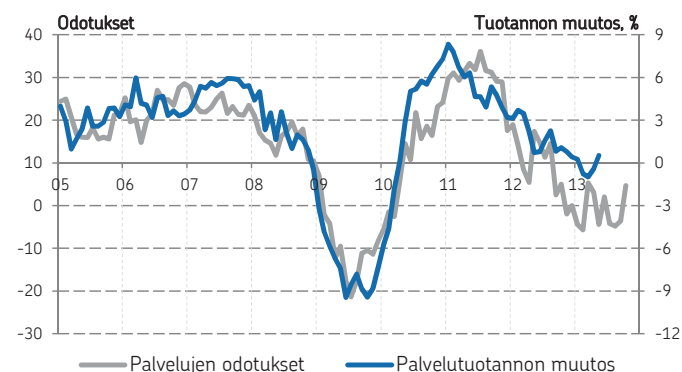


¹⁾ Yksityiset palvelut ilman kaupanaloja.

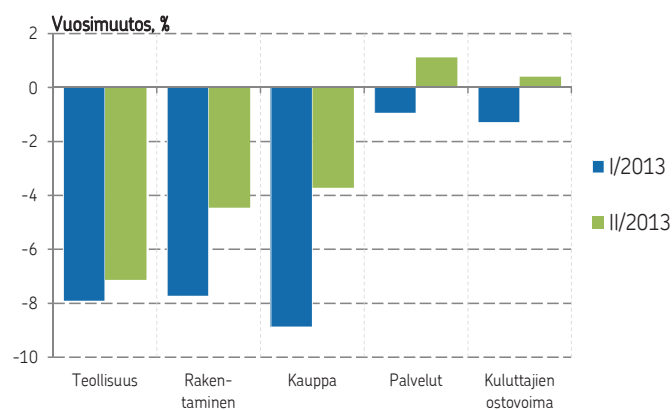
Seisahtuneisuus on paras uutinen aikoihin

Ennakkotietojen mukaan palvelutuotanto ja Suomen kokonaistuotanto eivät supistuneet toisella neljänneksellä. Kasvuun pääseminen ei ole sen varmempaa kuin taantuman päättymisenkään. Työllisyystilanteen paranemista voidaan joutua odottamaan pitkäänkin.

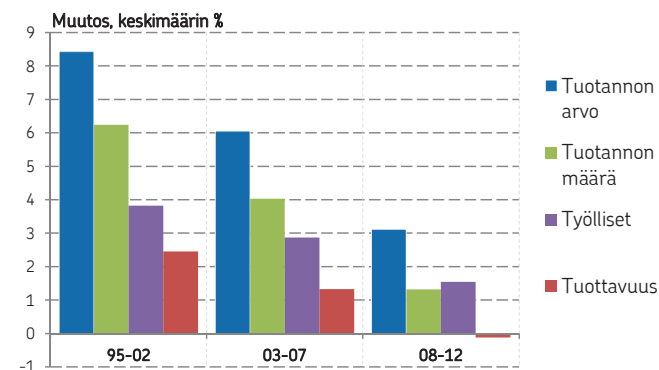
Palveluyritysten tulevaisuudenodotusten ovat heikolla tasolla, mutta paranemaan päin.



Talouden päätoimialojen tuotannon määrän ja kuluttajien ostovoiman muutos vuodentakaiseen¹⁾ nähden.



Yksityisten palvelujen kehitys vuosina 1995-2012



Liikevaihdon kehitys heikkoa, mutta ennakoitua parempaa

Palvelujen ennustehorisonttiin on ilmestynyt himmeää valoa, jota ei keväällä vielä ollut nähtävissä missään. Talouden positiiviset signaalit ovat vielä heikkoja. Optimistin on nyt kuitenkin mahdollista toivoa, että palvelujen liikevaihdon ja tuotannon muutos ei kuluvaan vuonna jää pakkaselle. Kestävään kasvuun ei todennäköisesti päästä vielä seuraavankaan kalenterivuoden aikana, joten on tärkeää tunnistaa, että hyvät uutiset ovat laimeimmasta päästä: pahin skenaario on hyvällä onnella mahdollista välttää.

Onko taantuma takana?

Palvelutuotanto junnaa paikallaan, mutta hallitsemattomaan luisuun se ei tähän mennessä ole ajautunut. Muu kansantalous on kyllä sukeltanut varsin jyrkästi. BKT:n ennakkotiedot toiselta neljännekseltä osoittivat hieman yllättäen ja ehkä jopa epäuskottavasti pientä kasvua. Ennakkotiedot voivat tosin vielä muuttua paljonkin. Hyväksi uutiseksi voi tavallaan tulkita myös sen, että kaikkien talouden päätoimialojen tuotannon pudotus hidastui, eikä työttömien määrä kasvanut enää yhtä nopeasti kuin alkuvuonna.

Kasvun hedelmiä saadaan vielä odottaa

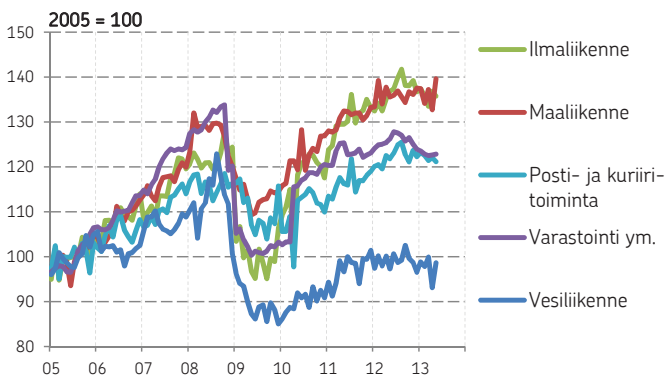
Saamme odottaa vielä useamman neljänneksen, että ennakoivien indikaattorien viennit viitteet kasvusta kunnolla toteutuvat. Tämä siis, jos Euroopan ja muiden vientimarkkinoiden taloustilanne kohenee ja maailmantalouden kehitys säilyy vakaana. Viime vuosina kahden prosentin BKT:n kasvu on kuuden kuukauden viiveellä lisännyt työllisyyttä noin puolella prosentilla. Jos Suomessa päästäisiin ensi vuonna prosentin työllisyyden kasvuvauhtiin, saavutettaisiin taantumaa edeltävä työllisyyden taso vuoden 2016 aikana. Ammatit, joissa työtä tehdään, eivät tosin tule olemaan enää samoja.

Ulkomaankaupan ja kotimaan tavarankuljetuksen volyymin supistuminen pitää logistiikan kehityksen pakkasella. Alan tulevaisuudenodotukset ovat kevään jälkeen hieman piristyneet.

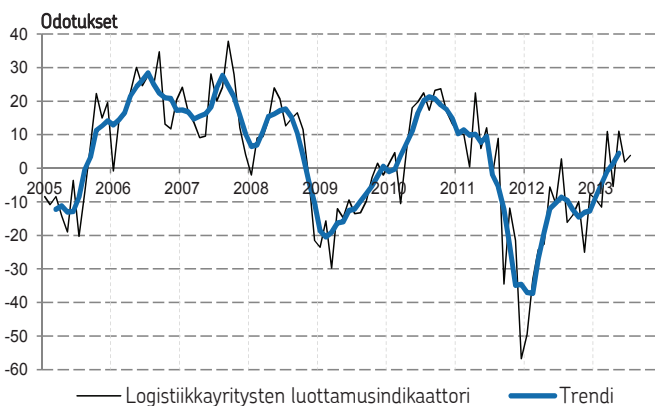
Logistiikan liikevaihto kääntyi keväällä laskuun.



Heikko liikevaihtokehitys näkyy kaikilla toimialoilla.



Logistiikkayritysten odotuksia kuvaava luottamusindikaattori on ollut viime kuukaudet hienoisessa nousussa.



Ulkomaankauppa ja tavarankuljetus laskussa

Suomen viennin (-3 %) ja tuonnin (-7 %) alamäki jatkui toisella neljänneksellä, mutta hieman alkuvuotta hitaampana. Pelkästään matkapuhelinviennin loppuminen painaa tavaraviennin vuosimuutoksia alaspäin vielä elokuuhun asti noin 2,5 prosenttiyksikköä kuukausittain. Toisin sanoen matkapuhelinviennillä ei enää syyskuusta alkaen ole vaikutusta suomen vientitilastoihin. Suomen ulkomaankaupan ja näin ollen myös logistiikkapalvelujen kasvunäkymät ovat toistaiseksi hyvin heikot.

Liikevaihto ja tuotanto laskussa

Alan liikevaihto supistui vuoden ensimmäisellä neljänneksellä reilun prosentin ja tuotannon määrä vajaan prosentin. PALTAn ennusteessa ennakoidaan alamäen jatkuvan vuoden toisella neljänneksellä.

Logistiikan toimialojen välillä on jonkin verran eroja liikevaihdon kehityksessä, mutta kansantalouden yleisesti heikot kasvunäkymät hidastavat kaikkien alojen kehitystä.

Logistiikkapalvelujen henkilöstömäärä supistui viime vuonna arviolta kaksi prosenttia, eikä tälle vuodelle odoteta ainakaan kasvua.

Liikevaihdon vuosimuutokset ja ennuste vuoden toiselle ja kolmannelle neljännekselle, %

	II/12	III/12	IV/12	I/13	II/13	III/13
H Kuljetus ja varastointi	2,7	2,8	2,7	-1,2	-0,2	↗
49 Maa- ja rautatieliikenne	2,8	2,0	3,9	-1,2	0,0	→
50 Vesiliikenne	-0,2	2,6	-1,6	0,8	-2,0	↗
51 Ilmaliikenne	5,3	5,6	3,1	0,0	2,0	→
52 Varastointi ym.	1,8	2,1	2,5	-3,2	-1,0	↗
53 Posti- ja kuriiritoim.	5,3	5,7	3,1	0,1	1,0	→

Ennustenuolien selitteet

- ↗ kasvu kiihtyy
- kasvuvauhti ei muutu
- ↘ kasvu hidastuu

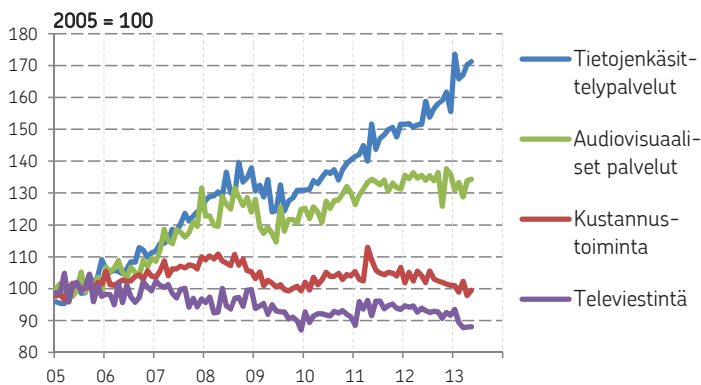
"Logistiikan kokonaiskuvaa mietittäessä pitää huomioida, että kotimarkkina- ja vientikysyntä ovat kulkeneet tänä vuonna eri syklissä. Kotimaan rautatielogistiikan volyymit ovat supistuneet, mutta venäjänkaupan voimakas kasvu vetää kokonaisuuden hieman plussan puolelle." Mikael Aro / VR-yhtymä Oy, toimitusjohtaja

Televiestinnän alamäki jatkuu. Erot alatoimialojen rakenteissa ja kehityksessä ovat suuria: tietojenkäsittelypalvelujen liikevaihto kasvaa ennätysvauhtia muiden toimialojen supistuessa.

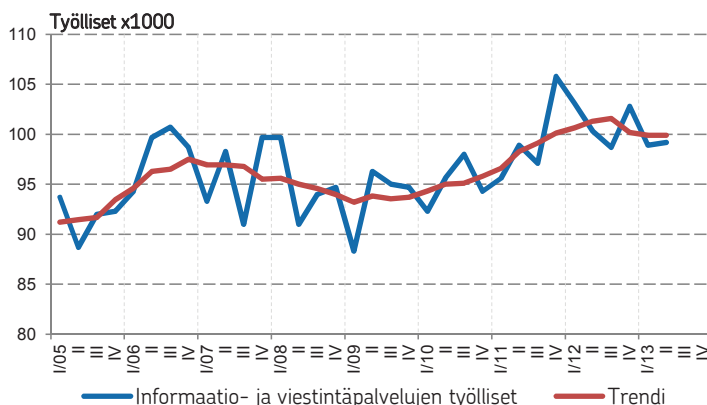
Tietojenkäsittelypalvelujen suotuisa kehitys on pitänyt informaatio- ja viestintäpalvelujen liikevaihdon kasvussa.



Toimialoittaiset erot ovat suuria rakenteellisista syistä johtuen.



Informaatio- ja viestintäpalvelujen työllisten määrän (ml. julkinen sektori ym.) kehitys on tasaantunut.



Suurin osa toimialasta laskusuhdanteessa

Informaatio- ja viestintäpalvelujen liikevaihto kasvoi tammi-maaliskuussa 1,6 prosenttia vuodentakaiseen nähden. PALTAn ennusteessa liikevaihdon kasvun ennakoidaan kiihtyneen tietojenkäsittelypalvelujen ansiosta ensimmäisellä neljänneksellä noin kolmeen prosenttiin. Tietojenkäsittelypalveluja lukuun ottamatta toimialan suhdannetilanne on kuitenkin hyvin vaikea.

Toimialoittaiset erot suuria

Media-alalla kehitys on ollut heikkoa, ja huhti-kesäkuussa liikevaihdon ennakoidaan supistuneen edellisvuoteen verrattuna. Televiestinnän liikevaihdon alamäen ennakoidaan jatkuneen toisella neljänneksellä noin viiden prosentin vauhtia. Tuotannon määrän ennakoidaan televiestinnässä supistuneen noin prosentin. Tietojenkäsittelypalvelujen liikevaihdon kasvu on sen sijaan jatkunut vahvana ja tuotannon määränkin ennakoidaan toisella neljänneksellä kasvaneen noin yhdeksän prosenttia. Odotukset lähikuukausille ovat kuitenkin hieman vaimeammat. Koko informaatio- ja viestintäpalvelujen työllisten määrän ennakoidaan alkuvuonna hieman supistuneen edellisvuoteen verrattuna.

Alan tulevaisuudenodotukset vaimentuneet

Toimialan kasvuodotukset ovat laskussa ja erityisesti työllisyysodotukset tavallista heikkommat.

Liikevaihdon vuosimuutokset ja ennuste vuoden toiselle ja kolmannelle neljännekselle, %

	II/12	III/12	IV/12	I/13	II/13	III/13
J Informaatio ja viestintä	0,9	1,1	1,3	1,6	2,9	↘
58 Kustannustoiminta	-5,5	-1,5	-3,6	-5,2	-3,0	→
59 Elokuvi-, TV-ohj. tuot.; musiikin kustannus	-5,7	1,7	9,1	-7,5	0,5	→
60 Radio- ja televisioim.	4,3	3,1	-3,4	-4,4	-1,0	↗
61 Televiestintä	-1,9	-2,7	-1,7	-5,0	-5,0	↗
62+63 Tietojenkäsit.palv.	6,0	5,1	5,7	10,3	11,5	↘

"Toimiva kilpailu on tuonut markkinoille uusia hinnoittelumalleja, jonka kautta kuluttajamarkkinoiden kysynnässä on havaittavissa jopa hienoista kasvua. Yritysmarkkinoiden kasvua jarruttaa se, että tämänhetkessä taloustilanteessa asiakkaat lykkäävät ostopäätöksiään." Riitta Tiuraniemi / DNA Oy, toimitusjohtaja

Tulevaisuudenodotukset ovat heikentyneet keskimääräistä alemmalle tasolle. Kiinteistöalan liikevaihto on kasvanut tasaisesti, mutta kiinteistön- ja maisemanhoidon kehityksessä on havaittavissa pieni notkahdus. Henkilöstömäärän ennakoidaan kääntyneen jo alkuvuonna laskuun.

Liikevaihdon kasvu tasaista

Kiinteistöalan palvelujen liikevaihdon kasvu on viime vuosina jatkunut tasaisena noin kuuden prosentin vuosivauhdissa. PALTAN ennusteissa kasvun ennakoidaan toisella vuosineljänneksellä kuitenkin jääneen noin neljään prosenttiin. Kiinteistöalan kasvu on jatkunut varsin tasaisena, mutta kiinteistön- ja maisemanhoidon kehityksessä on havaittavissa pieni notkahdus.

Tuotannon määrä supistui ensimmäisellä neljänneksellä hieman, mutta toisen neljänneksen kasvu jäänee plussan puolelle.

Työvoimatutkimuksen tietojen perusteella ennakoidaan henkilöstömäärän kääntyneen alalla pieneen laskuun.

Siivouspalvelut merkittävä työllistäjä

Siivouspalvelut kattavat yli puolet kiinteistöalan palvelujen yritysten henkilöstöstä työllistäen Suomessa noin 40 000 henkilöä. Liikevaihtokin toimialalla on viime vuosina kasvanut lähes kaksinumeroisin luvuin.

Koko kiinteistöalan palvelujen liikevaihdosta lähes puolet tuottaa kiinteistöjen hallinta- ja vuokraustoiminta, joka on työllistäjänä kuitenkin huomattavasti siivouspalveluja pienempi.

Yritysten odotukset ovat heikentyneet entisestään

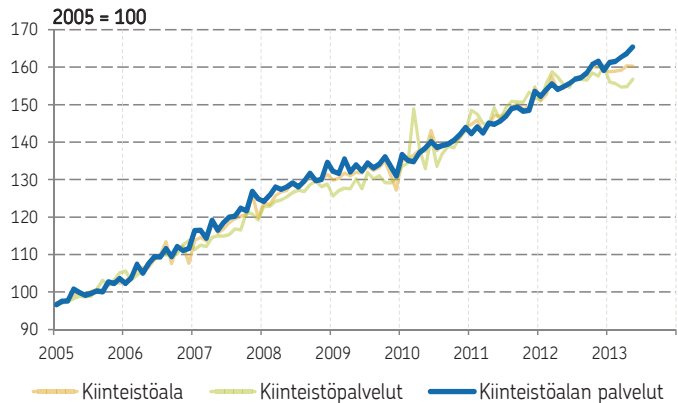
Kiinteistöalan palvelujen suhdannenäkymät olivat toisella neljänneksellä selvästi keskimääräistä matalammalla tasolla ja edellisneljännestäkin heikkommat.

Liikevaihdon vuosimuutokset ja ennuste vuoden toiselle ja kolmannelle neljännekselle, %

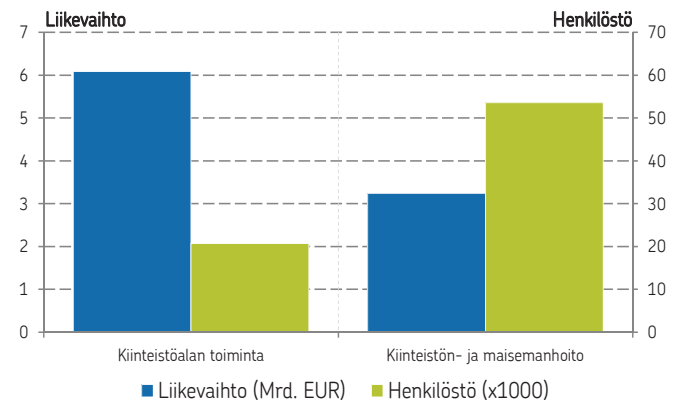
	II/12	III/12	IV/12	I/13	II/13	III/13
68+81 Kiinteistöalan palvelut	5,7	5,1	6,2	2,6	3,9	↘
68 Kiinteistöalan toim.	5,9	5,6	6,4	4,7	6,0	→
81 Kiinteis. ja maisem. hoito	5,4	4,0	5,9	-1,3	1,0	↘

"Laskusuhdanteessakin vuokramarkkinat toimivat suurimmissa kaupungeissa hyvin, ja vuokratyöntekijä voi jopa kasvaa. Pääkaupunkiseudulla asuntojen hintojen nousu on jatkunut, mutta kauppooja tehdään vähemmän. Vähennystä on varsinkin suurten omistusasuntojen kaupoissa. Hyvä vuokra-asuntokysyntä, vuokrien ja hintojen kehitys sekä suuret investoinnit tukevat asunotusyhtiö SATOn kasvua." Erkka Valkila / Sato Oyj, toimitusjohtaja

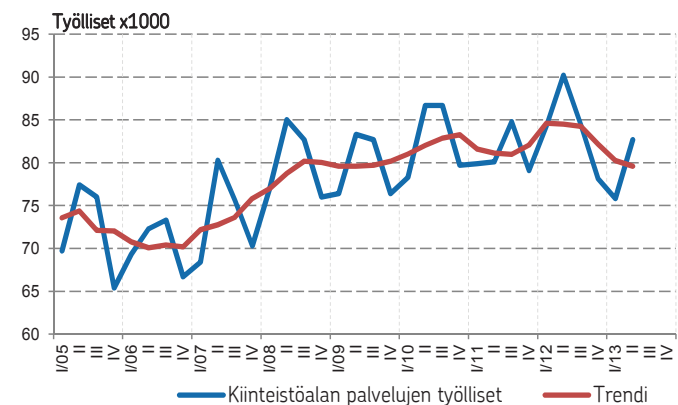
Kiinteistöalan liikevaihto on kasvanut tasaisesti, mutta kiinteistön- ja maisemanhoidon kehityksessä on havaittavissa pieni notkahdus.



Kiinteistöalan palvelujen työllisten määrä (ml. julkinen sektori ym.) näyttää kääntyneen keväällä laskuun.



Kiinteistöala on liikevaihdolla mitattuna suurempi, mutta kiinteistöpalvelut ovat merkittävämpi työllistäjä.



Yritys- ja asiantuntijapalvelut

Liikkeenjohdon palvelut, Mainostoiminta ja markkinatutkimus, Tieteelliset ja tekniset palvelut sekä Muut yritys- ja asiantuntijapalvelut

Liikevaihdon kasvu jää kuluvana vuonna kauas edellisvuoden vauhdista. Odotukset lähikuukausille ovat melko synkät. Muiden toimialojen alamäki vaikeuttaa elinkeinoelämän palvelujen tilannetta.

Liikevaihdon kasvu hidastunut

Yritys- ja asiantuntijapalvelujen liikevaihto supistui vuoden ensimmäisellä neljänneksellä lähes kolme prosenttia vuodentakaiseen nähden. PALTAn ennusteissa liikevaihdon ennakoidaan toisella neljänneksellä kasvaneen noin kaksi prosenttia ja tuotannon määrän noin prosentin. Kolmannen neljänneksen kasvu jäänee vaikeaksi.

Kasvukausi takana

Liike-elämän palveluissa, kuten liikkeenjohdon-, tutkimus- ja teknisissä palveluissa liikevaihto on kasvanut vuoden 2009 jälkeen kohtuullisen ripeää vauhtia. Tulevaisuudennäkymät ovat kuitenkin heikentyneet käsi kädessä asiakasyritysten myyntiodotusten kanssa. Toimialan työllisten määrän kasvu on kuluvan vuoden aikana jatkunut, mutta hidastunut.

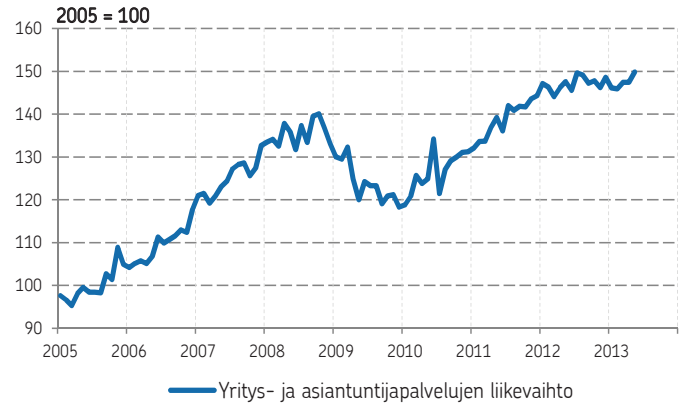
Odotukset loppuvuodelle vaikeat

Toimialan yritysten odotukset ovat vaihtelevan matalalla tasolla. Erityisesti myyntiodotukset lähikuukausille ovat laimeat. Paljon riippuu muiden palvelualojen ja teollisuuden kehityksestä.

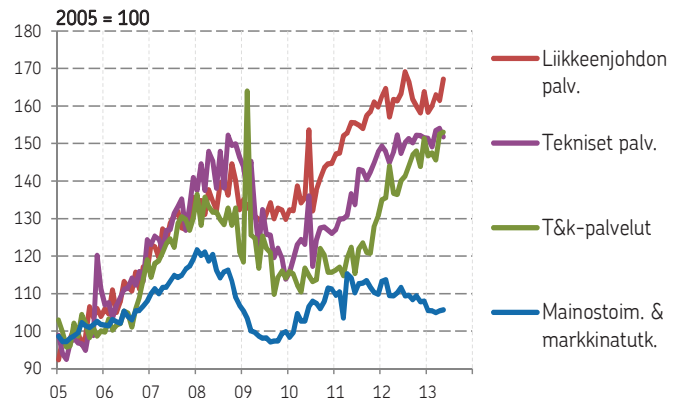
Liikevaihdon vuosimuutokset ja ennuste vuoden kahdelle ensimmäiselle neljännekselle, %

	II/12	III/12	IV/12	I/13	II/13	III/13
M Ammatillinen, tieteel. ja tekninen toiminta	5,9	4,4	2,7	-2,5	2,2	↘
69+70 Lakiasiain- ja laskentatoimen palv.; liikkeenjohdon konsult.	4,3	5,7	0,2	-3,2	3,5	→
71 Arkkiteht. ja ins.palv.; tekn. testaus	10,9	5,4	4,9	0,3	3,0	→
72 Tieteellinen tutkim. ja kehittäminen	13,1	20,0	14,5	-1,7	8,0	↘
73 Mainostoiminta ja markkinatutkimus	-2,6	-4,0	-1,3	-9,7	-3,0	↗
74 Muut erikoistuneet palvelut liike-elämälle	2,7	2,1	3,0	-1,5	-0,5	↗
75 Eläinlääkintäpalv.	15,4	1,6	3,2	13,8	5,0	→

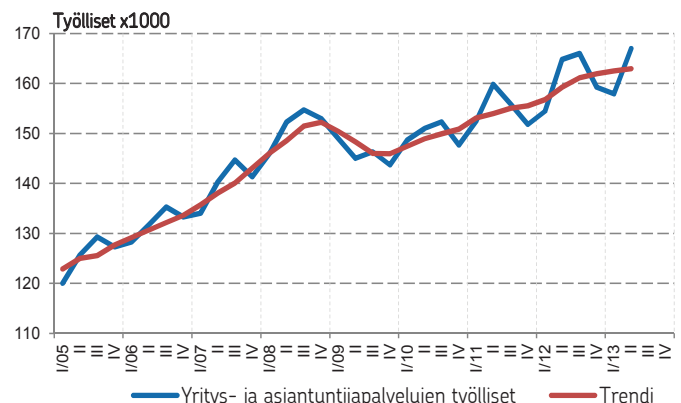
Liikevaihdon kasvu pysähtyi vuoden 2012 lopulla.



Monilla alatoimialoilla liikevaihto on kasvanut ensimmäisen taantuman jälkeen hyvää vauhtia.



Toimialan työllisten määrä (ml. julkinen sektori ym.) on kasvanut tasaisesti, mutta odotukset kuluvalla vuodelle ovat heikot.



"Digitaalisten sisältöjen ja palvelujen nousu on tuonut markkinointiin suuren rakennemuutoksen, joka ei pysähdy laman päättymiseen. Menestyvän yrityksen pitää tunnistaa alan kasvu-urat, noudattaa niitä ja uudistua."

Jukka Kurttila / Bob the Robot Oy, toimitusjohtaja

Hallinto ja tukipalvelut

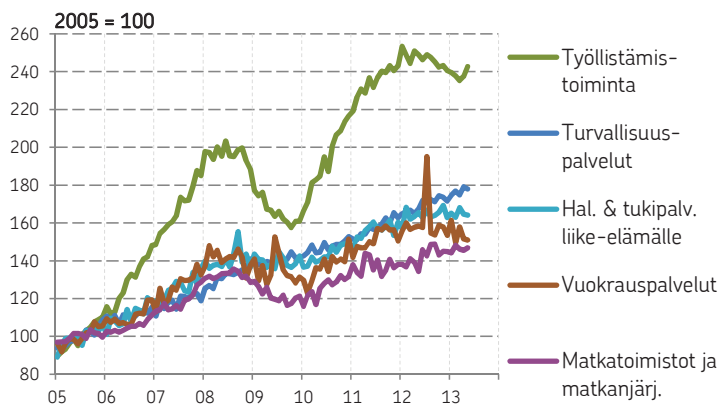
Työvoiman välitys, -vuokraus ja rekrytointi, Matkatoimistot ja matkanjärjestäjät, Vuokraus- ja leasingtoiminta, Turvallisuuspalvelut, Kiinteistönhoito, maisemanhoito ja siivous, Hallinto- ja tukipalvelut liike-elämälle

Liikevaihdon kasvu on pysähtynyt ja tuotannon määrä supistuu. Toimialan tulevaisuudennäkymät ovat huomattavasti keskimääräistä synkemmät. Yksityisten turvallisuuspalvelujen vahva kasvu jatkuu.

Hallinto- ja tukipalvelujen liikevaihto on kääntynyt laskuun.



Suhdannekäänne näkyy voimakkaimmin työllistämistoiminnassa.



Hallinto- ja tukipalvelujen tulevaisuudenodotukset ovat keskimääräistä heikkommat.



"Tällä hetkellä toimialan tulevaisuuden ennakoiminen on lähes yhtä helppoa kuin laivan ohjaaminen sumussa ilman kompassia. Ennen lomakauden loppua on vaikeaa sanoa mikä on se lähtötaso, jolta työnvälitysala ryhtyy ensi syksyyn ponnistamaan. Alan todellisen tilan paljastuminen ei välttämättä tule kaikille yrityksille olemaan helppoa." Sami Jalonen / Eilakaisla Oy, johtaja

Liikevaihto kasvoi ja tuotanto supistui hieman

Hallinto- ja tukipalvelujen liikevaihto supistui vuoden ensimmäisellä neljänneksellä noin prosentti. Toisen neljänneksen vuosimuutoksen ennakoidaan PALTAN ennusteessa jääneen hieman plussalle.

Tuottajahintojen kasvun ollessa kahden prosentin luokkaa supistui toimialan tuotannon määrä noin prosentti.

Tuotannon alamäen myötä myös alan työllisyyden ennakoidaan kääntyneen hienoiseen laskuun.

Liikevaihdon kasvu pysähdyksissä

Kaikilla hallinto- ja tukipalvelujen alatoimialoilla on havaittavissa liikevaihdon alamäen loivenemista, mutta tulevaisuudennäkymät ovat hyvin epävarmat. Työllistämistoiminnan liikevaihtokehityksessä on nähtävissä pieni nykäys ylöspäin. Lähikuukaudet näyttävät jääköse hetkelliseksi. Turvallisuuspalvelujen kysynnän kasvu on jatkunut tasaisena, ja alan liikevaihdon vuosikasvu on pysynyt seitsemän prosentin tuntumassa. Työllisten määrä yksityisissä turvallisuuspalveluissa on kasvanut 10 prosenttia vuodesta 2008.

Näkymät loppuvuodelle synkät

Toimialan suhdannenäkymissä ja myyntitodotuksissa on havaittavissa voimakkaan pudotuksen jälkeen pientä paranemista.

Liikevaihdon vuosimuutokset ja ennuste vuoden toiselle ja kolmannelle neljännekselle, %

	II/12	III/12	IV/12	I/13	II/13	II/13
N Hallinto- ja tukipalv.	4,4	4,9	3,3	-0,8	0,8	↗
77 Vuokraus- ja leasingtoiminta	5,3	5,7	1,4	-2,1	-2,0	↗
78 Työllistämistoiminta	6,8	2,7	-1,1	-4,8	-3,0	→
79 Matkatoimistojen ja -järjestäjien toiminta	-2,4	9,0	3,8	3,9	5,5	↘
80 Turvallisuus- vartiointi- ja etsiväpalvelut	7,5	7,3	6,4	5,8	7,0	↘
81 Kiinteistön- ja maisemanhoito	5,4	4,0	5,9	-1,3	1,0	↗
82 Hallinto- ja tukipalvelut liike-elämälle	2,2	3,5	4,1	-0,8	2,0	↗

Viihde ja virkistys

Kulttuuri- ja viihdetoiminta, Kulttuurilaitosten toiminta, Rahapeli- ja vedonlyöntipalvelut, Urheilutoiminta, huvi- ja virkistyspalvelut

Viihde- ja virkistyspalvelut ovat kasvaneet Suomen heilahtelevista suhdanteista huolimatta. Henkilöstömäärä alan yrityksissä on kasvanut kiitettävä vauhtia. Uusia yrityksiä toimialalle syntyy noin tuhat vuodessa.

Liikevaihdon kasvu jatkuu

Viihde- ja virkistyspalvelujen liikevaihto kasvoi vuoden ensimmäisellä neljänneksellä neljä prosenttia vuodentakaiseen nähden. PALTAn ennusteessa liikevaihdon kasvun ennakoidaan vuoden toisella neljänneksellä kiihtyneen reiluun kuuteen prosenttiin.

Toimiala on viime vuodet kasvanut melko tasaisesti voimakkaista suhdannekäänteistä huolimatta.

Työllisten määrä on kasvanut yrityksissä

Viihde- ja virkistyspalveluyritysten työllisten määrä on vuoden 2000 jälkeen kasvanut reilulla 6 000 henkilöllä eli noin 68 prosenttia. Ripeintä kasvu on viime aikoina ollut liikuntapalveluja tarjoavilla toimialoilla.

Alalle on viime vuosina perustettu uusia yrityksiä selvästi palvelualojen keskiarvoa nopeammin. Toimialan yrityskannasta suurin työllistäjä on huvi- ja virkistyspalvelut. Liikevaihtoa tuottaa eniten rahapeli- ja vedonlyöntipalvelut.

Kaiken kaikkiaan huvi- ja virkistyspalvelut työllistävät noin 50 000 henkeä ja alan yritykset vajaat 16 000 henkeä.

Liikevaihdon vuosimuutokset ja ennuste vuoden kahdelle ensimmäiselle neljännekselle, %

	II/12	III/12	IV/12	I/13	II/13	III/13
Liikevaihto	2,1	4,4	-1,3	4,1	6,5	↘
Hinnat	2	3	3	4	4	
Tuotanto	0	1	-4	0	3	

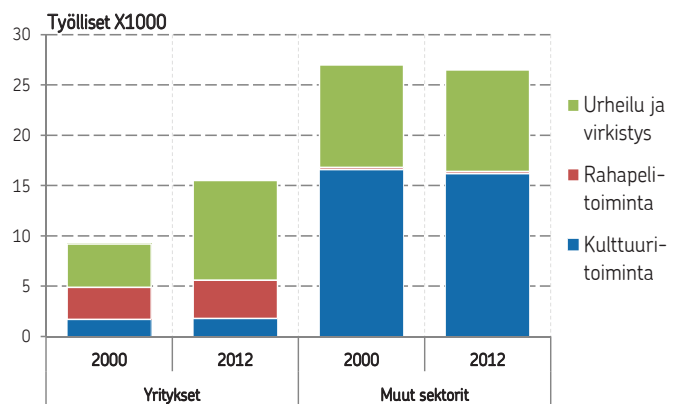
"Elokuvateattereiden myynti vaihtelee paljon riippuen myös siitä millaista ohjelmistoa on tarjolla. Toinen neljännes oli ehkä odotuksiin nähden kuitenkin heikko, mutta tilanne näyttäisi syksyä kohden piristävän."

Liisi Jauho / Finnkino Oy, toimitusjohtaja

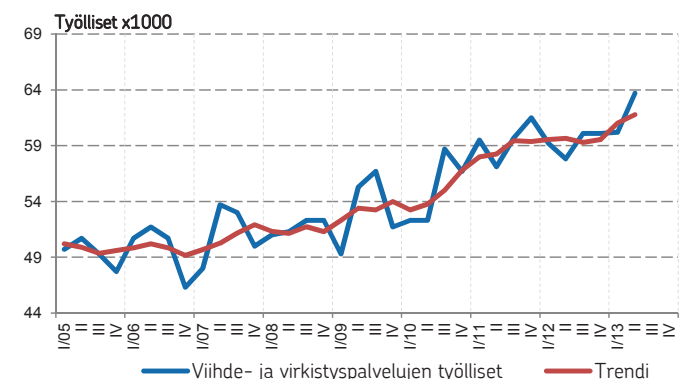
Viihde- ja virkistyspalvelujen liikevaihto on kasvanut viime vuosina tasaisesti.



Viihde- ja virkistyspalveluissa varsinkin yrityssektorin työllisten määrä on kasvanut.

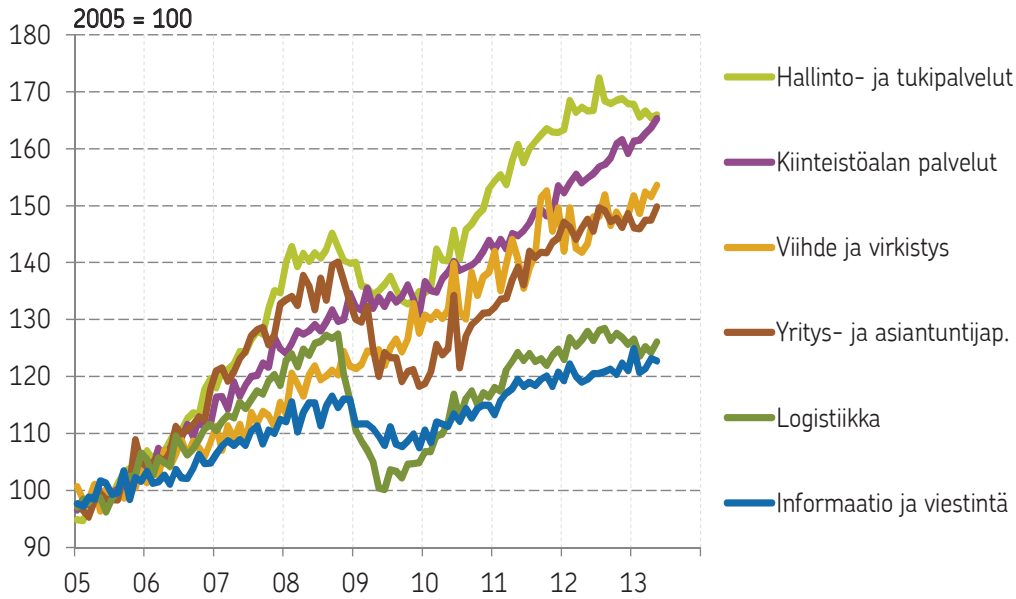


Yritykset työllistävät toimialan työllisistä noin kolmanneksen. Vielä edellisellä vuosikymmenellä osuus oli vain neljänneksen.

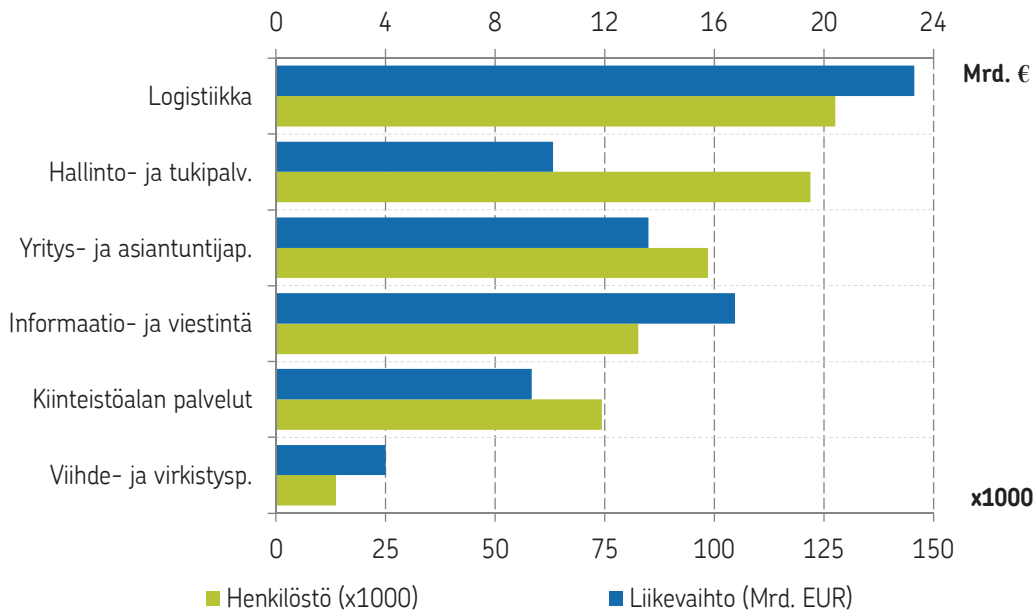


Toimialojen keskinäinen vertailu

Liikevaihdon kehitys eri palvelutoimialoilla.



Liikevaihdon arvo ja henkilöstön määrä eri palvelualojen yrityksissä vuonna 2012.



PALTAn ennustekehikko ja tausta-aineisto

Toimialoittaiset liikevaihtoennusteet pohjautuvat ekonometrisen monimuuttujamallin tuloksiin yhdistettynä asiantuntija-arvioihin. Liikevaihdon kehitystä selittävinä muuttujina käytetään toimialoittain merkityksellisiä makrotalouden indikaattoreita sekä ennakoivia yrityskselyitä. Ennusteiden tarkkuus paranee karkeinta toimialatasoa kohti. Edellisen julkaisun ennustevirhe oli noin 0,5 prosenttiyksikköä.

Suhdannekatsauksen tausta-aineistona käytetään muun muassa Tilastokeskuksen yritysrekisterin, liiketoiminnan kuukausikuvaajien, kansantalouden tilinpidon, tuotannon suhdannekuvaajan, tuottaja- ja kuluttajahintaindeksien sekä työvoimatutkimuksen tietoja. Ennakoivina indikaattoreina käytetään muun muassa EK:n ja Euroopan komission suhdannebarometriaineistoa sekä kuluttajabarometrin tietoja.



Palvelualojen työnantajat PALTA ry

Eteläranta 10 6. krs, PL 62, 00131 Helsinki

Vaihde 020 595 5000, Faksi 020 595 5001

www.palta.fi | info@palta.fi