



# Palvelujen kasvu kiihtyi alkuvuonna

18.8.2016, Palvelujen suhdannekatsaus

Matti Paavonen, pääekonomisti



**1700** Jäsenyritystä ja yhteisöä

**38 550 000 000** Liikevaihto yhteensä

**150 000+40 000** Palkansaajaa

EK:n suurimpia jäsenliittoja

## Logistiikka

Posti, VR, Finnair, Viking Line, Finavia, Niemi Palvelut, Eckerö Line, Schenker, DHL, Pohjolan Turistiauto, Royal Line, Swissport, Bring Express

## Tekniset palvelut

Empower, Eltel Networks, Relacom, Voimatel, Caverion, Maintpartner, Are, Aro Systems, Ratatek, Wirenet, Vertek, Raskone, Uuttera

## Yritys- ja asiantuntijapalvelut

Rantalainen, Inspecta, Idean Enterprises, TNS Gallup, Hasan & partners, Ifolor, VTT, Salomaa, Silta, Certia, Aalto EE, Energia, Nab Labs



**jäsenet ovat  
palveluyrityksiä.**

## Hallinto- ja tukipalvelut

Securitas, ISS Security, Eilakaisla, Aurinkomatkat, Intrum Justitia, Eniro, Barona, VMP, Kataja Event, CWT, SMT, Turvatiimi, Beki, Enia, Lindorff

## Viihde- ja virkistys

RAY, Kansallisooppera, Veikkaus, SATS Elixia, Teosto, Musiikkitalo, Jääkiekkoliitto, Vermo, Anifin, Heureka, EMMA, Fintoto, Cetus

## Informaatio- ja viestintä

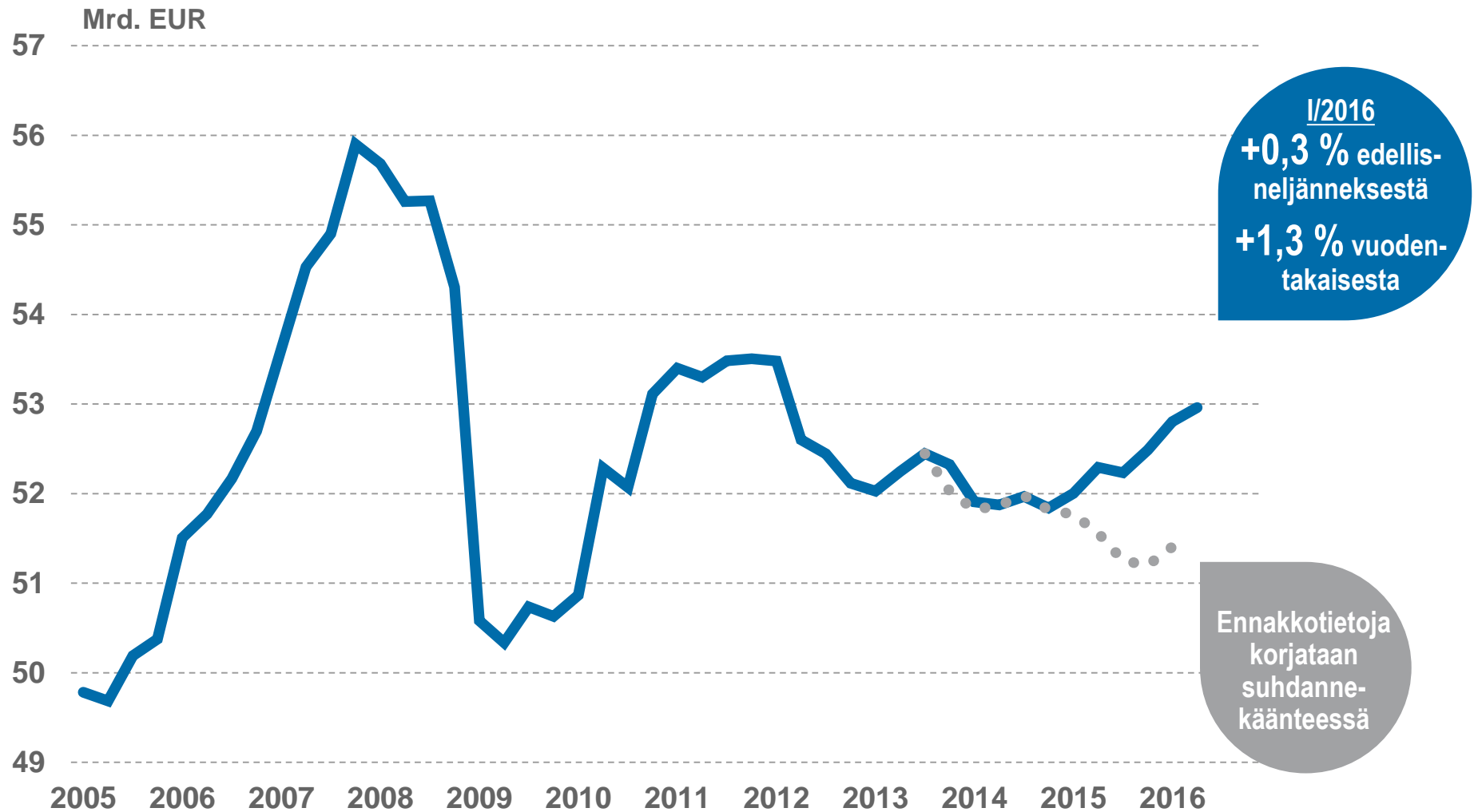
TeliaSonera, Yleisradio, MTV, Elisa, DNA, Fonecta, Finnkino, OpusCapita, Helsinki-filmi, Anvia Telecom, Cinia, Vertex Systems, Nestix, Nebula

### Jäsenet muilla toimialoilla:

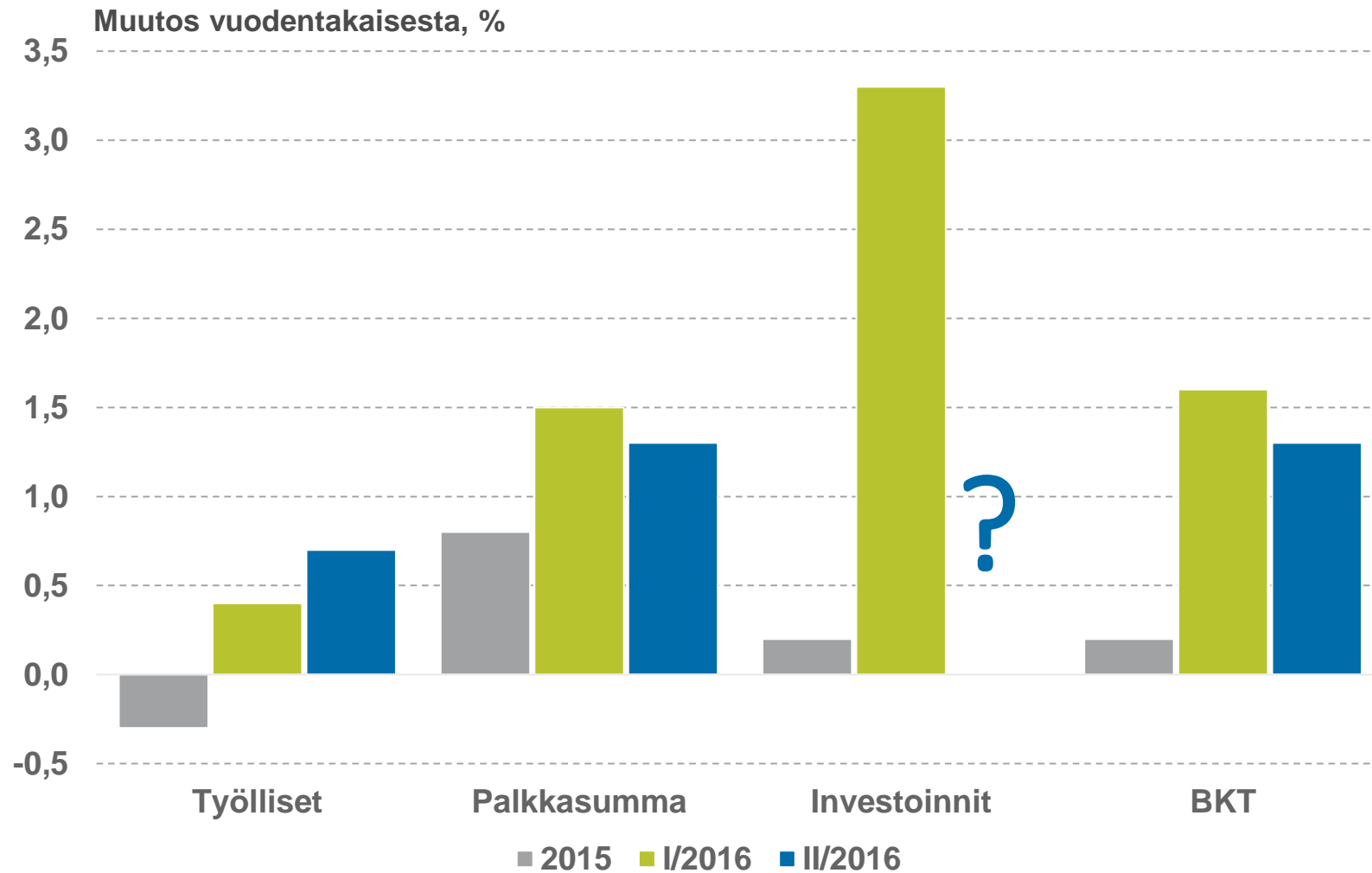
maatalouspalvelut, metsäkeskukset, kopio- ja tulostusala, rengasliikkeet, kiinteistöala, valtion laitokset, autokoulut, tanssiopistot, järjestöt, hiusala, ym.

# Paras BKT:n ennakkotieto neljään vuoteen osoittaa hidasta kasvua

Kiinteähintainen bruttokansantuote, kausitasoitettu

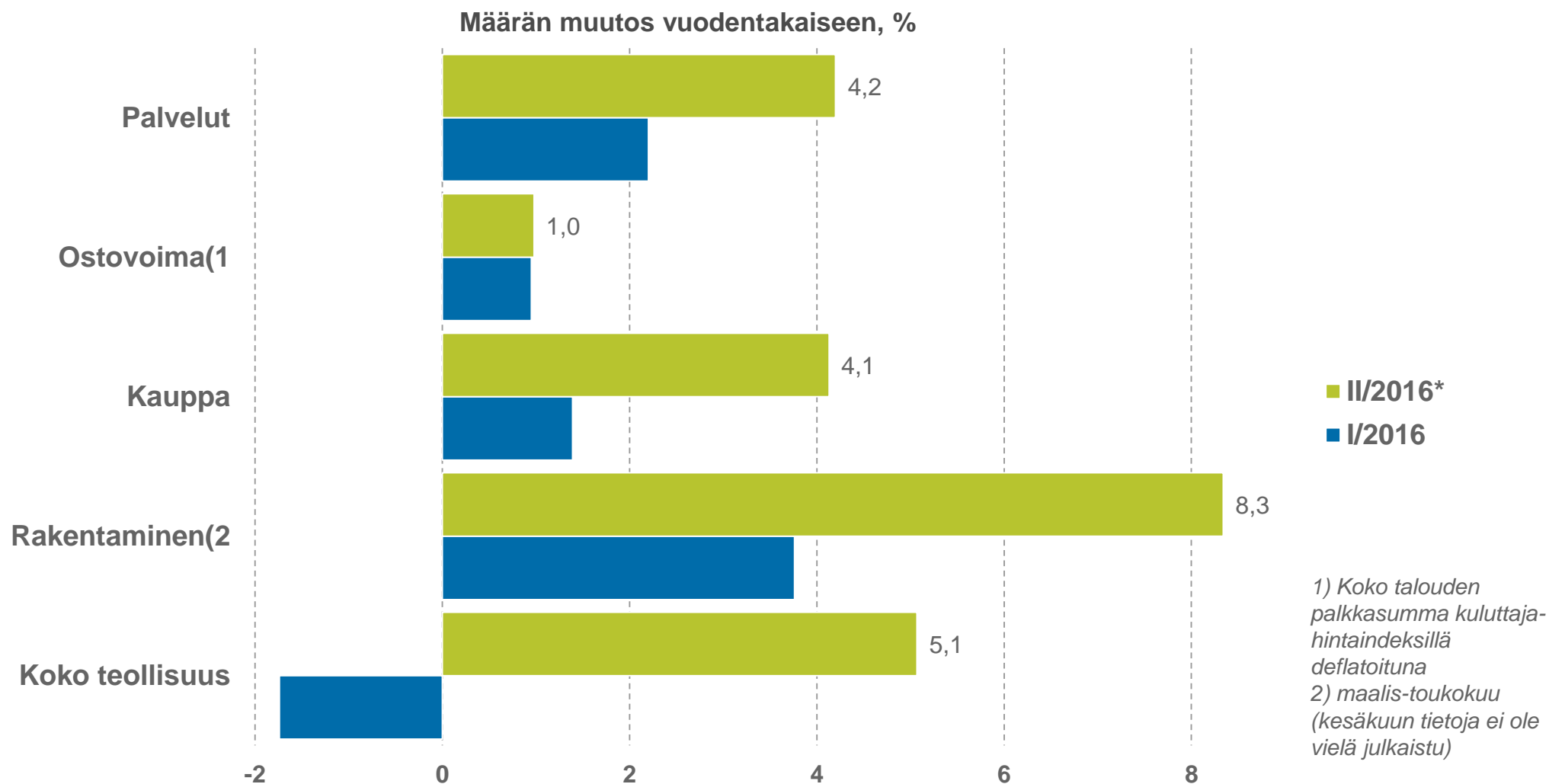


# Työllisyys ja investoinnit tukevat kasvua

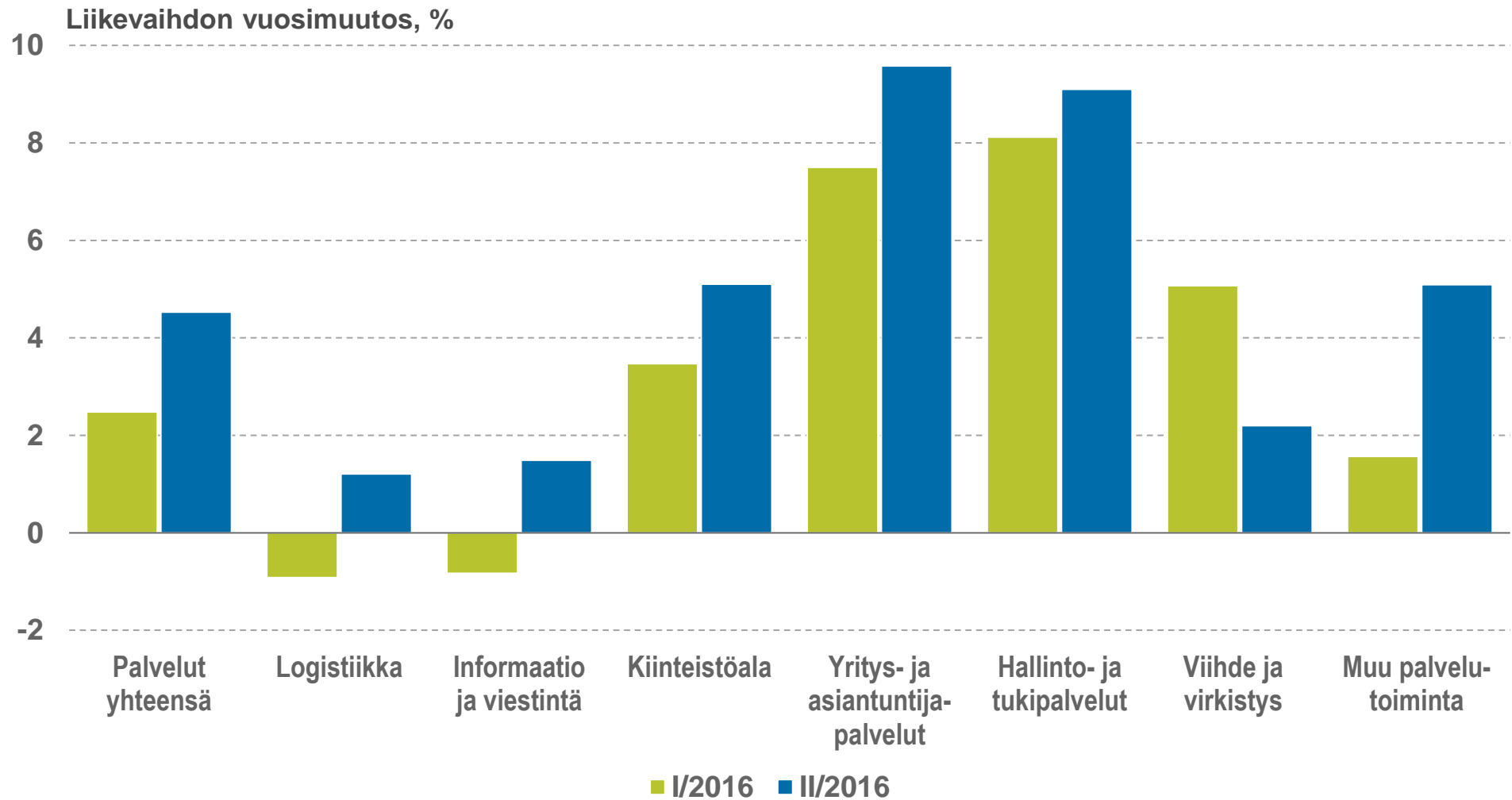


# II/2016: Palvelujen volyymi kasvoi 4,2 %

## Toimialojen tuotannon volyymin ja kuluttajien ostovoiman muutos

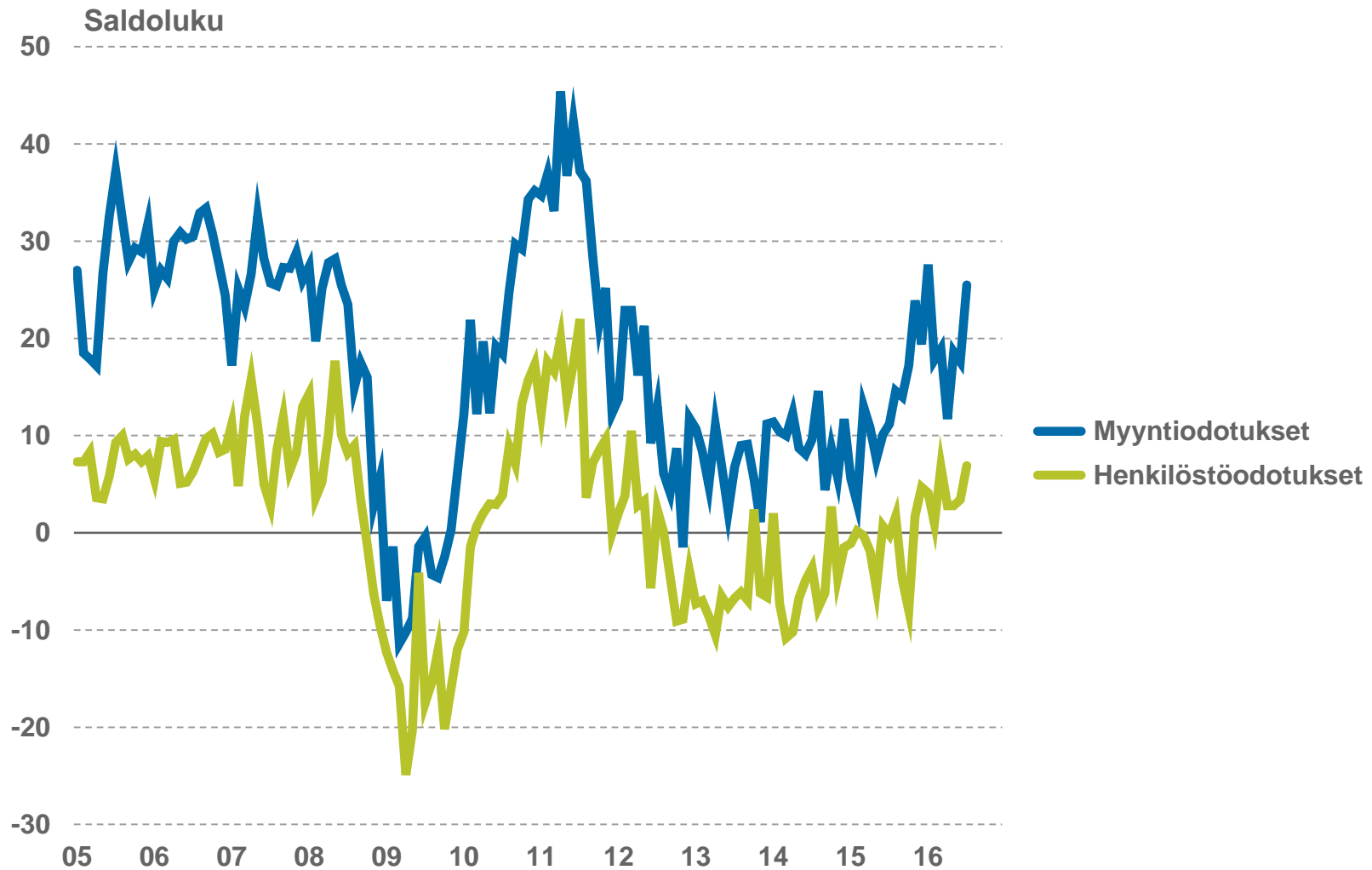


# Liikevaihdon kasvu kiihtyy laajalla rintamalla



# Palveluyritysten näkymät ovat parantuneet

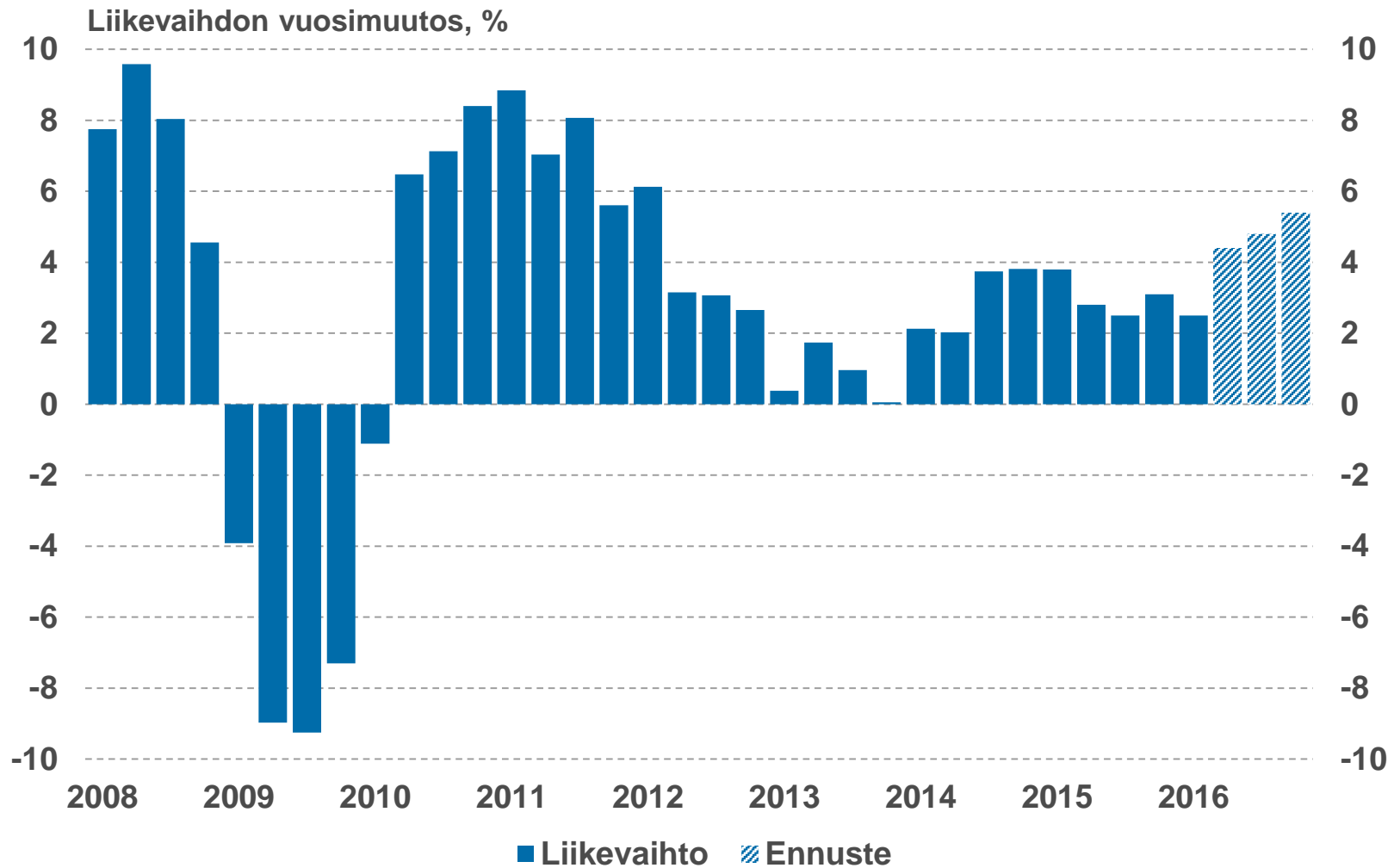
Palveluyritysten odotukset myynnin ja henkilöstömäärän kehityksestä





# Liikevaihdon kasvu kiihtyy

## Yksityisten palvelutoimialojen liikevaihdon vuosimuutokset

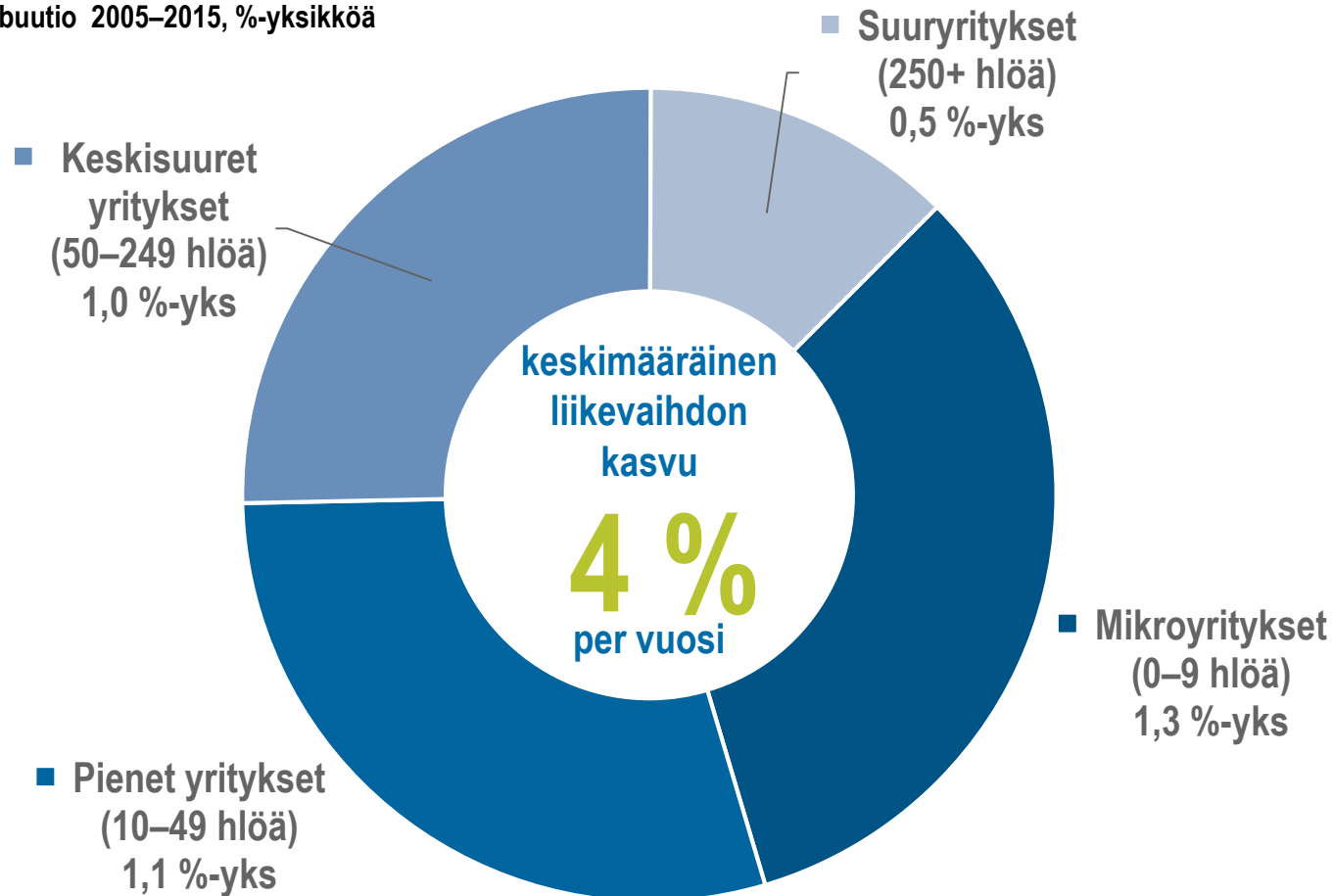


# Eniten kasvua ovat tuottaneet mikroyritykset

Osuudet yksityisten palvelutoimialojen liikevaihdon kasvusta 2005–15



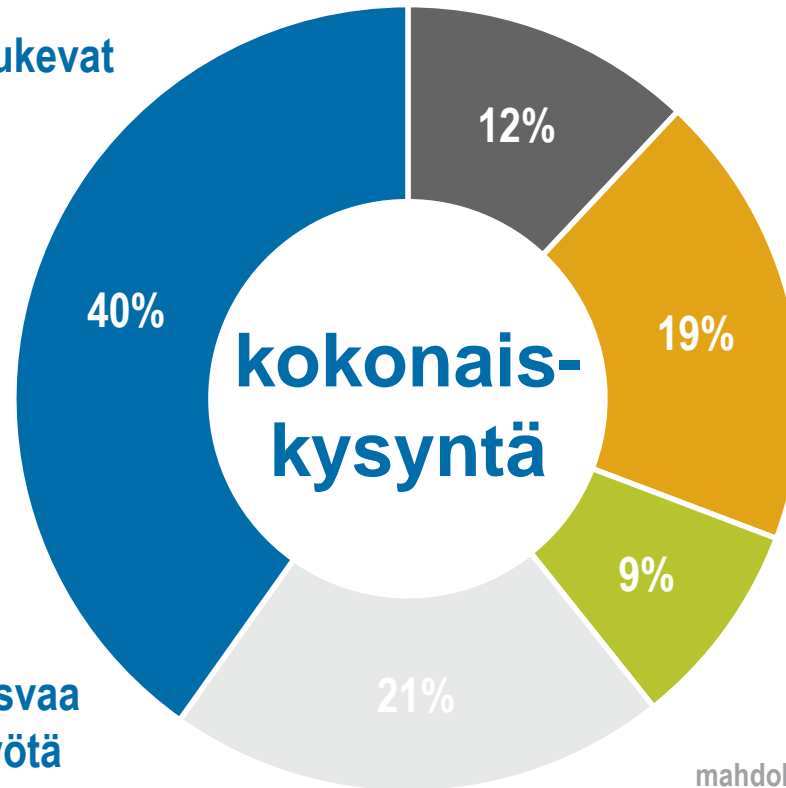
Kasvukontribuutio 2005–2015, %-yksikköä



# Hentoa kasvua on tuettava työllisyystoimin!



**Yksityistä kulutusta** tukevat työllisyystoimet ovat nopein tapa tukea hentoa kasvua. Tässä ja nyt. Ne tasapainottavat julkista taloutta, vähentävät leikkaus-tarvetta ja auttavat purkamaan rakennetyöttömyyttä, jota muutoin sulatellaan seuraavat vuosikymmenet. Työttömän työllistyessä hänelle maksetun työttömyysturvan sijaan julkinen sektori saa verotuloja. Kulutus kasvaa tulojen mukana. Talouskasvun myötä kaikkea hyvää kertyy enemmän.



**Investoinneissa** on mollivuosien jälkeen koettu pohjakosketus ja rakentaminen kasvaa. Kasvu tukee työvoiman kysyntää!

**Tavaraviennin** näkymät ovat yhä apeat, vaikka maailmantalous on finanssikriisin jälkeen kasvanut 25 %. Uudistuminen vie aikaa

**Palveluvienti** on tulevaisuuden kasvun lähde. Teollisuuden palveluistuminen ja palvelujen kansainvälistyminen ovat Suomen tärkein strateginen taistelu.

**Julkisen kysynnän** kasvattaminen ei ole mahdollista. Jatkossa on panostettava hankintaosaamiseen. Juustohöyläyksen sijaan säästöt on kohdennettava ja samalla uskallettava investoida tulevaisuuteen.

**Tulevaisuuden kasvu luodaan korkean lisäarvon palveluilla. Avainsanat ovat digitalisaatio ja palvelujen kansainvälistyminen.**

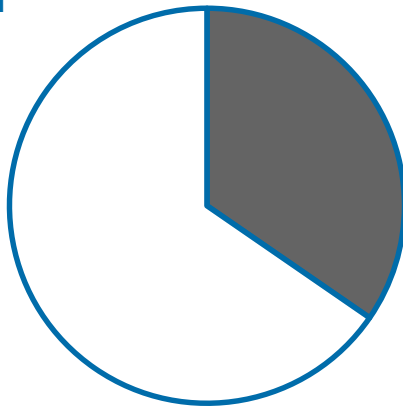
# Palvelujen viennissä viennin arvonlisä on korkein



*Suuri osa Suomen viennin bruttoarvosta on ulkomaisia tuotanto-panoksia, kuten raaka-aineita. Kotimaista arvonlisää viennistä on 65 %.*

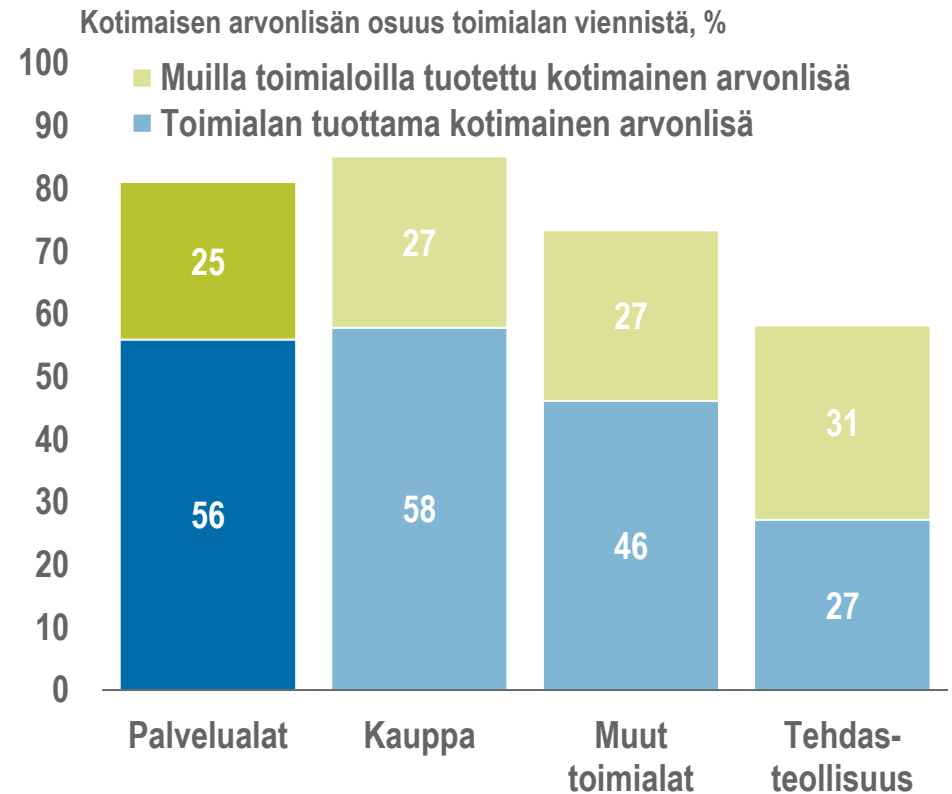
*Viennin kotimaisen arvonlisän kasvattaminen on bruttoarvoa tärkeämpää.*

Suomen viennin kotimaisesta arvonlisästä **42 %** on tuotettu palvelualoilla



Suomen bruttovieännin arvosta **35 %** on tuotettu ulkomailla

**81 %** palvelualojen viennistä on kotimaista arvonlisää ja valtaosa siitä on tuotettu palvelualoilla.



# Uudet mallit ja prosessit edistämään työllisyyttä

# Palvelujen kasvua kiihdytettävä edelleen

## - lyhyellä tähtäyksellä



- Työn verotuksen keventämisellä vahvistetaan ostovoimaa, kotimarkkinakysyntää ja palvelujen työllisyyttä
- Työllisyys- ja sosiaalipolitiikalla edistetään työllisyyttä, pienennetään rekrytointiriskiä ja poistetaan kannustinloukkuja
  1. Hallituksen toimet työn tarjoamisen ja vastaanottamisen kannusteista erittäin kannatettavia
  2. Laitetaan prosessit kuntoon
    - Työn välitykseen nopeutta ja tehokkuutta tilaaja-tuottajamallilla
  3. Monipuolistetaan työn tekemisen muotoja
    - Lisää joustavuutta ja tuottavuutta työn tekemiseen
    - Selkeytetään yksinyrittäjän statusta ja toiminnan edellytyksiä

# Palvelujen kasvua kiihdytettävä edelleen - pitkällä tähtäimellä

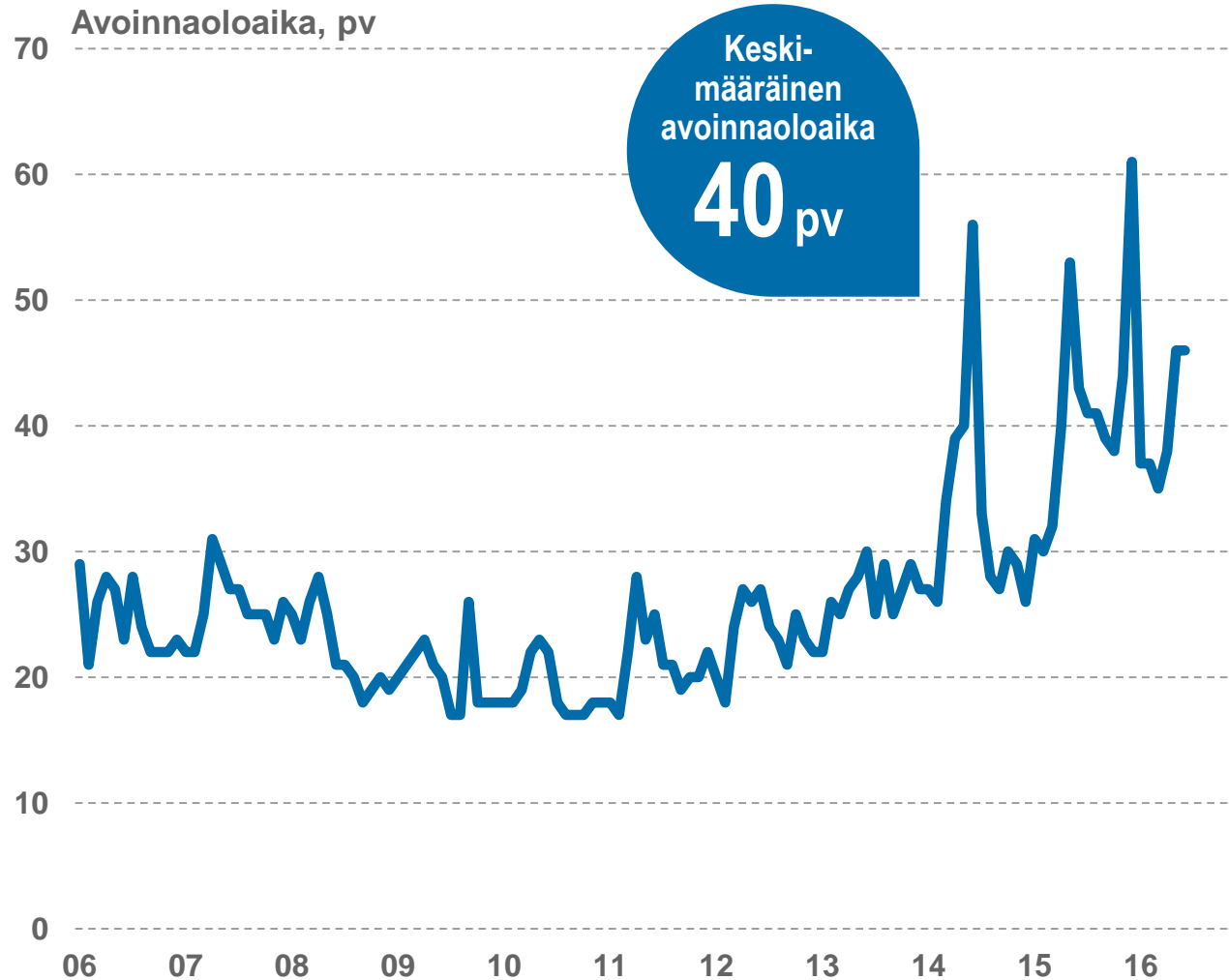


- Tuetaan palvelujen kansainvälistä kasvua
  - Panostetaan uutta liiketoimintaa luoviin hankkeisiin eikä vanhoja rakenteita säilyttäviin avustuksiin ja verotuksiin
  - Suositaan ketteriä kokeiluja
  - Puretaan digi-kehitystä estävää sääntelyä, hyväksytään ”luova tuho”
  - Digitalisoidaan julkiset palvelut
  - Varmistetaan työvoiman saatavuus uudistuvassa taloudessa

# Työpaikan täyttämiseen tarvitaan entistä pidempi aika



## Täyttyneiden työpaikkojen avoinnaolo keskimäärin, pv



Tammi-kesäkuu 2016 verrattuna vastaavaan jaksoon vuonna 2007

Työttömien työnhakijoiden määrä

**+131 000**

Uudet avoimet työpaikat

**+ 900**

Uudet avoimet yli 12 kk työpaikat

**+1 900**

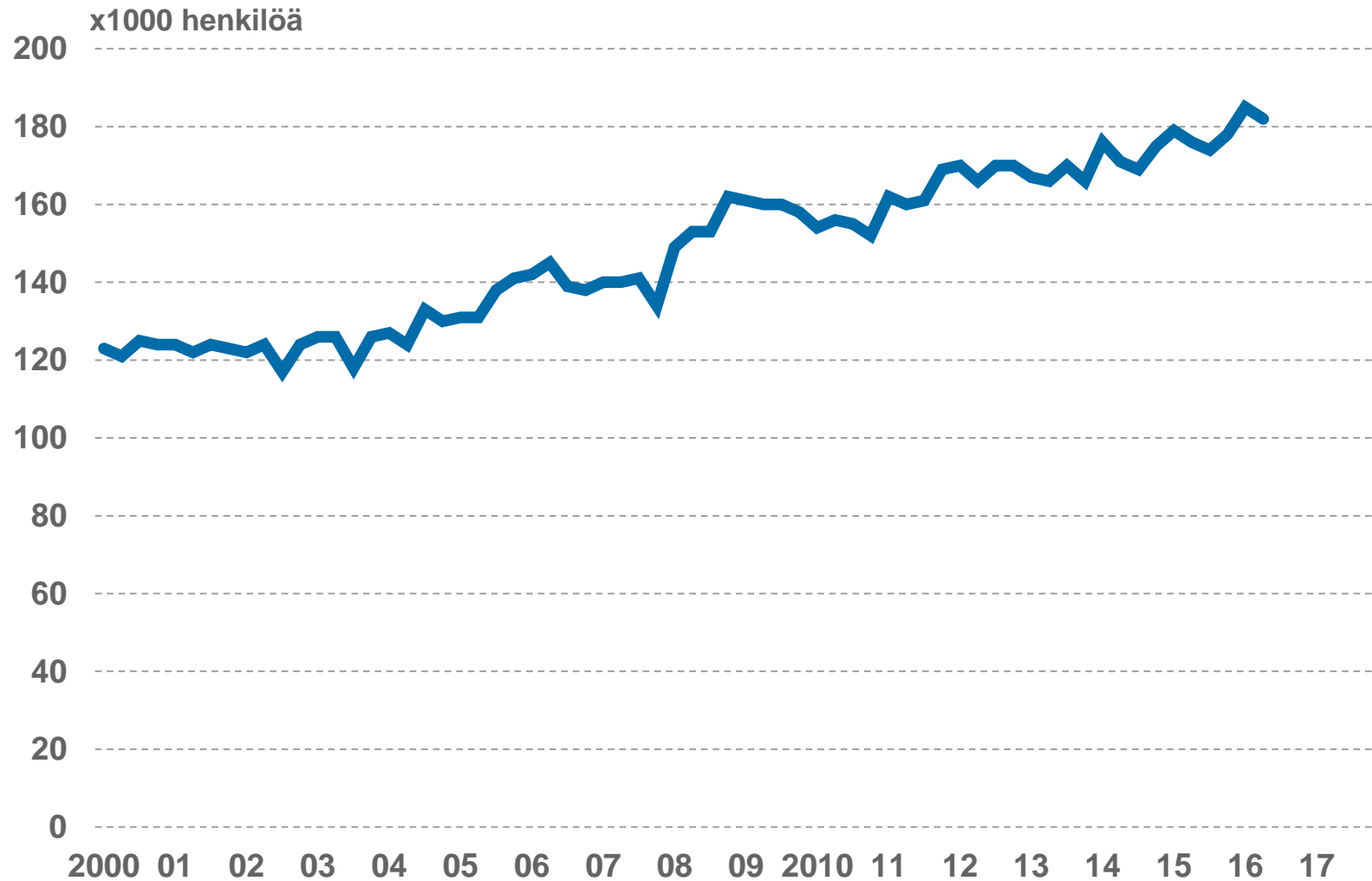
Täyttyneet työpaikat

**-15 000**



# Työn tekemisen mallit muuttuvat

## Yksinyrittäjien määrän kehitys



• *Palta –*  
• *Palvelujen*  
• *puolesta*