

• *Palta –*  
• *Palvelujen*  
• *puolesta*

# Palvelujen kasvu jatkuu kohtuullisena

24.11.2016, Palvelujen suhdannekatsaus

Matti Paavonen, pääekonomisti



**1700** Jäsenyritystä ja yhteisöä

**38 550 000 000** Liikevaihto yhteensä

**150 000+40 000** Palkansaajaa

EK:n suurimpia jäsenliittoja

## Logistiikka

Posti, VR, Finnair, Viking Line, Finavia, Niemi Palvelut, Eckerö Line, Schenker, DHL, Pohjolan Turistiauto, Royal Line, Swissport, Bring Express

## Tekniset palvelut

Empower, Eltel Networks, Relacom, Voimatel, Caverion, Maintpartner, Are, Aro Systems, Ratatek, Wirenet, Vertek, Raskone, Uuttera

## Yritys- ja asiantuntijapalvelut

Rantalainen, Inspecta, Idean Enterprises, TNS Gallup, Hasan & partners, Ifolor, VTT, Salomaa, Silta, Certia, Aalto EE, Energia, Nab Labs



**jäsenet ovat  
palveluyrityksiä.**

## Hallinto- ja tukipalvelut

Securitas, ISS Security, Eilakaisla, Aurinkomatkat, Intrum Justitia, Eniro, Barona, VMP, Kataja Event, CWT, SMT, Turvatiimi, Beki, Enia, Lindorff

## Viihde- ja virkistys

RAY, Kansallisooppera, Veikkaus, SATS Elixia, Teosto, Musiikkitalo, Jääkiekkoliitto, Vermo, Anifin, Heureka, EMMA, Fintoto, Cetus

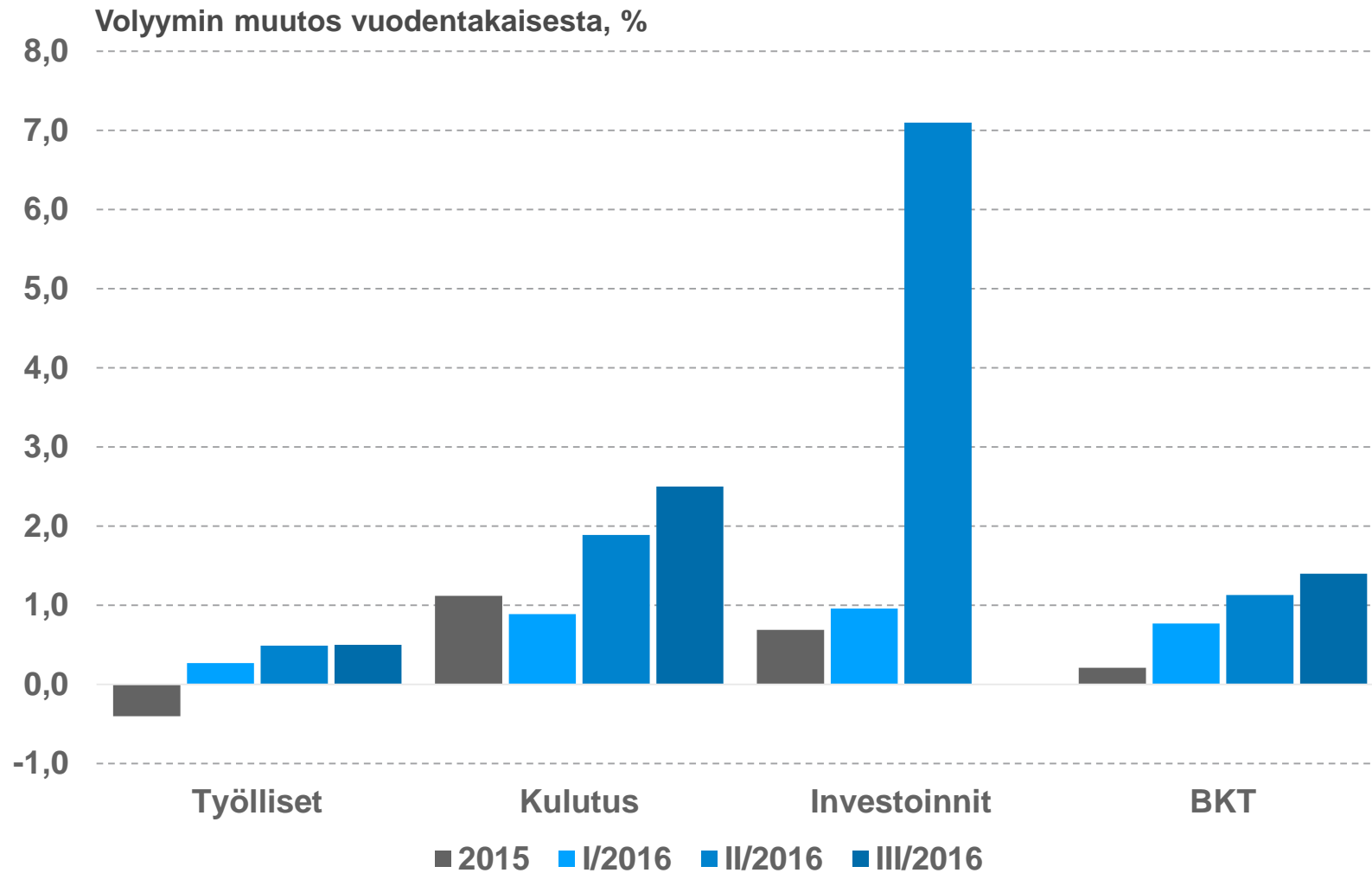
## Informaatio- ja viestintä

TeliaSonera, Yleisradio, MTV, Elisa, DNA, Fonecta, Finnkino, OpusCapita, Helsinki-filmi, Anvia Telecom, Cinia, Vertex Systems, Nestix, Nebula

### Jäsenet muilla toimialoilla:

maatalouspalvelut, metsäkeskukset, kopio- ja tulostusala, rengasliikkeet, kiinteistöala, valtion laitokset, autokoulut, tanssiopistot, järjestöt, hiusala, ym.

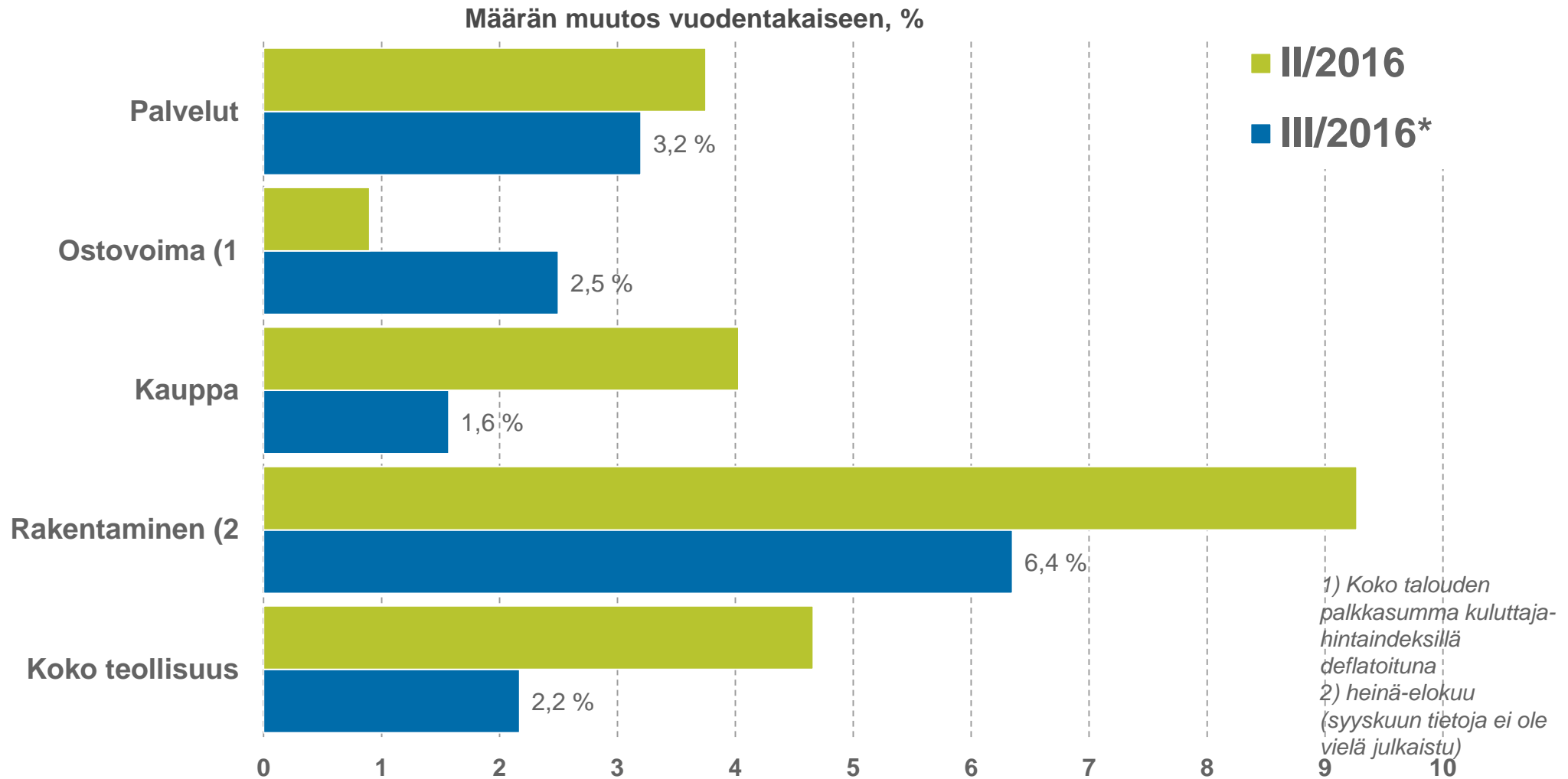
# Työllisyys ja investoinnit tukevat kasvua



# III/2016: Palvelujen volyymi kasvoi 3,2 %

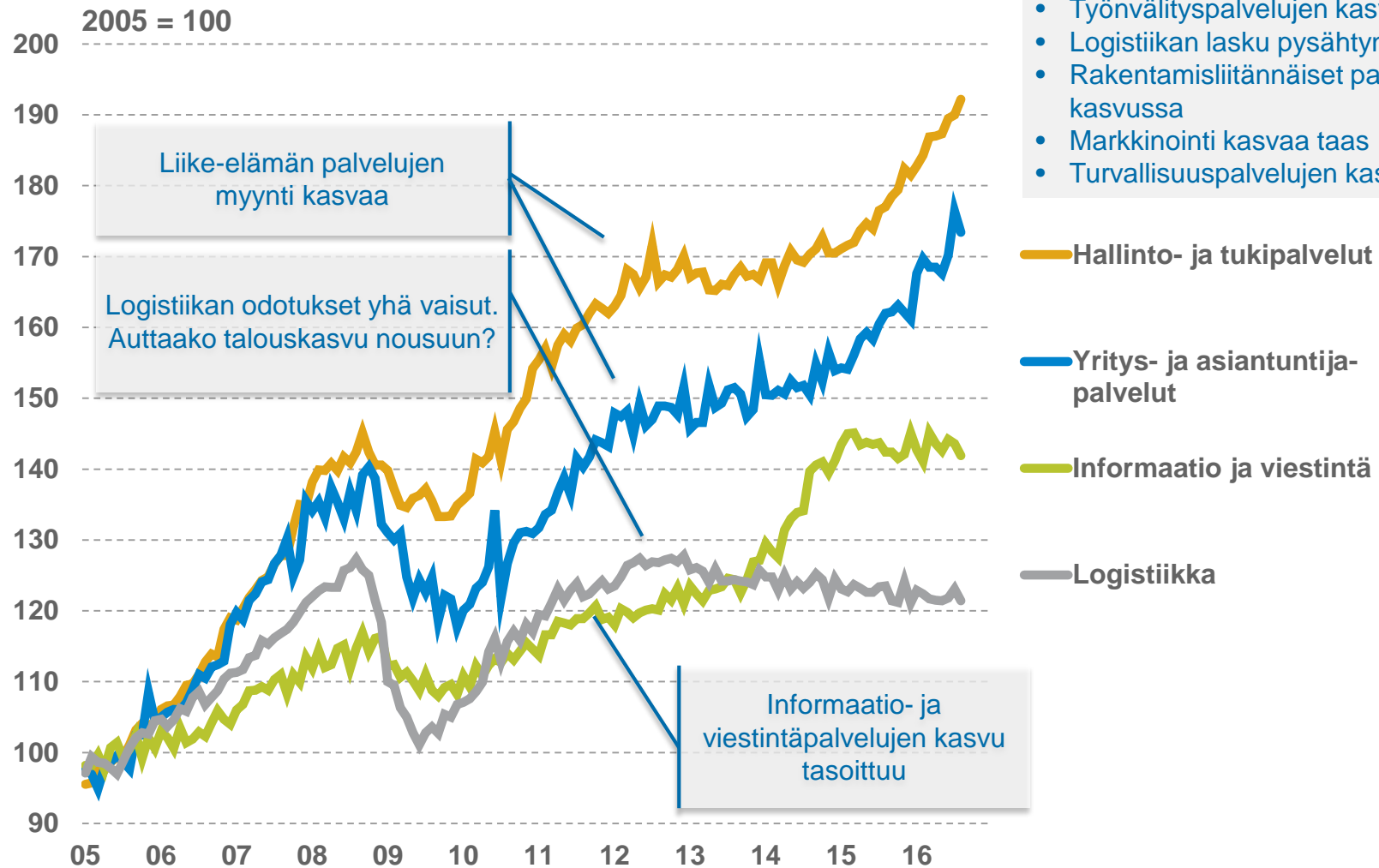


## Toimialojen tuotannon volyymin ja kuluttajien ostovoiman muutos



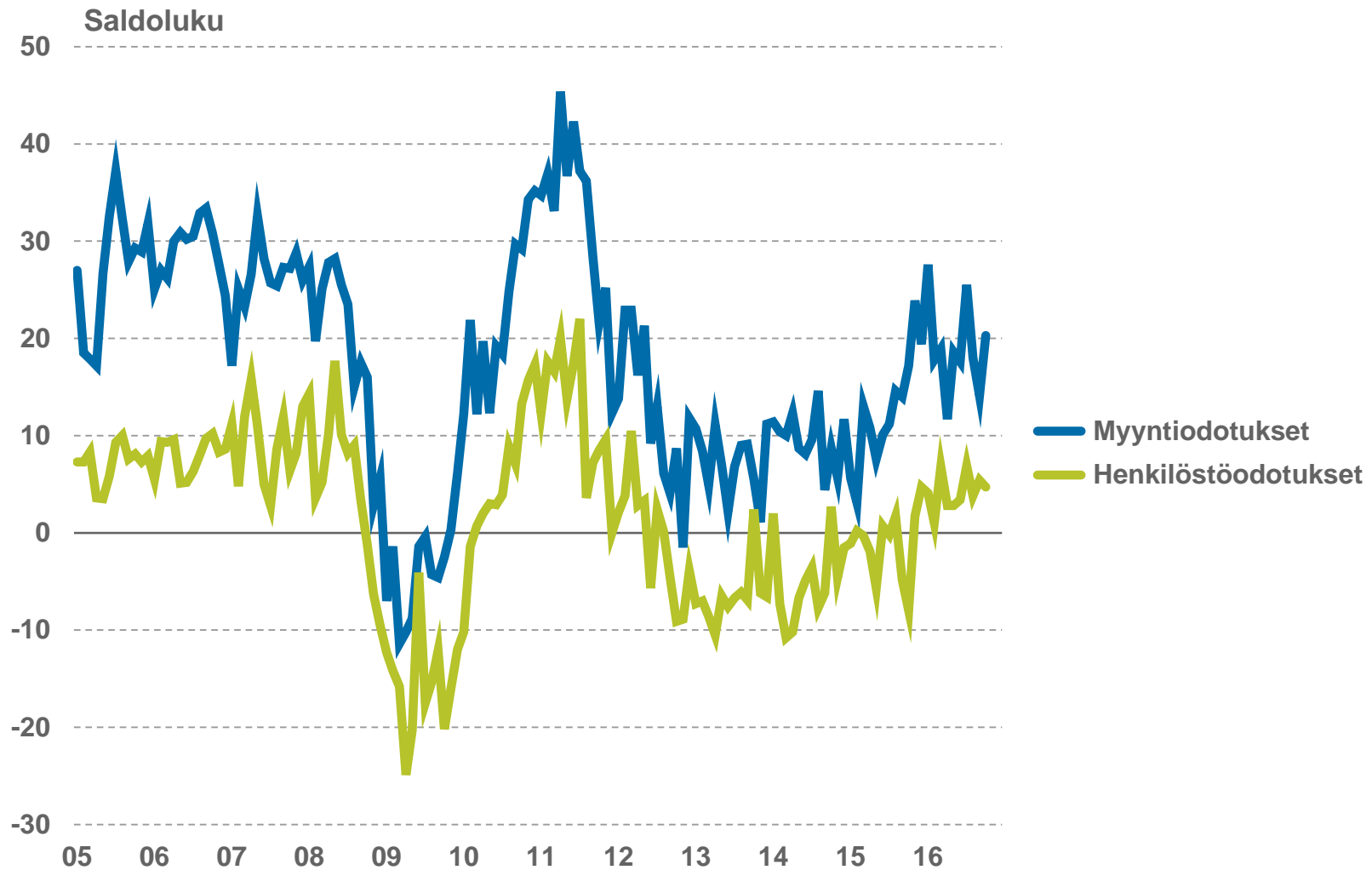
# Liikevaihto kasvoi laajemmalla rintamalla

## Liikevaihdon kausitasoitettut arvoindeksit



# Palveluyritysten näkymät ovat parantuneet

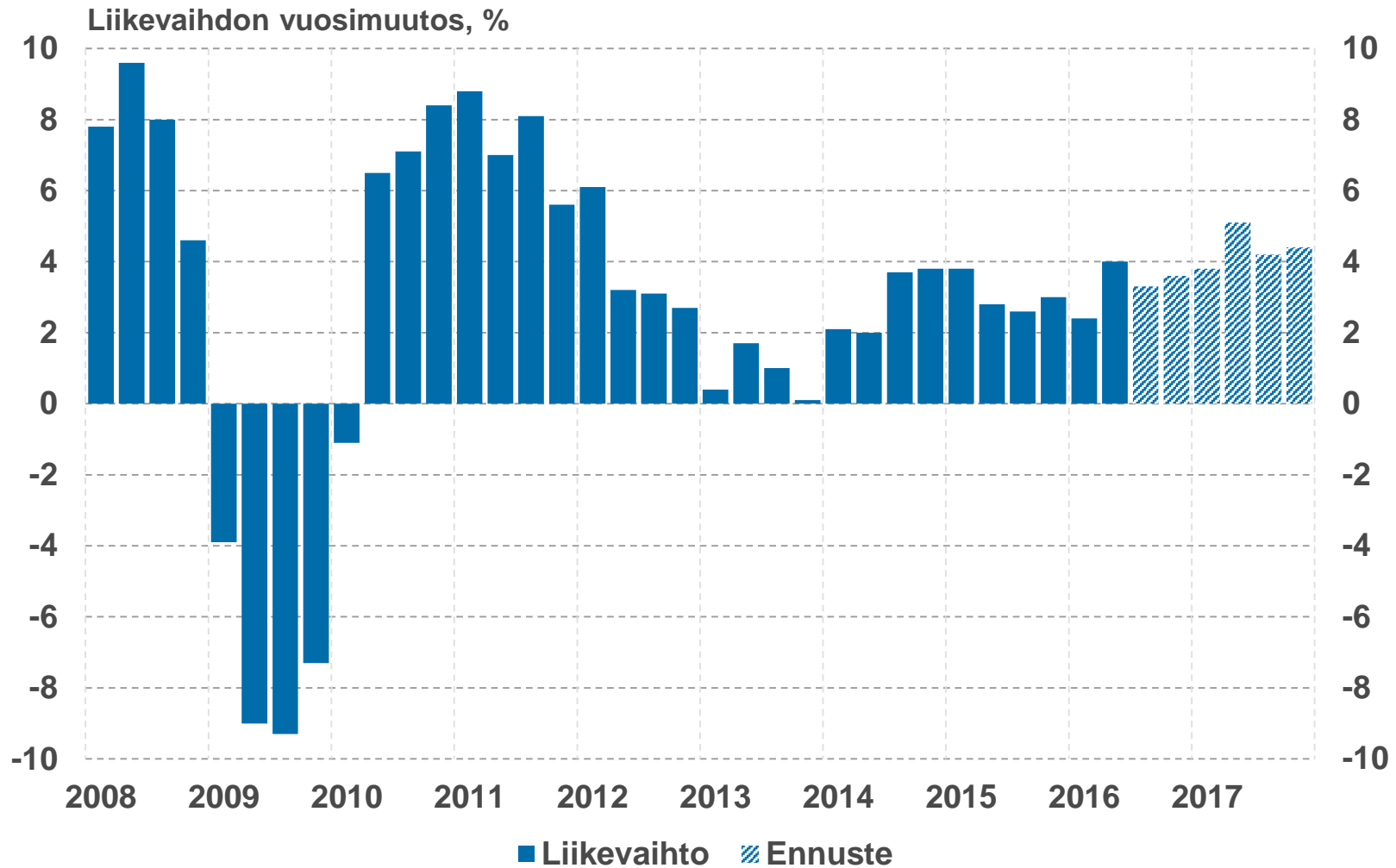
Palveluyritysten odotukset myynnin ja henkilöstömäärän kehityksestä





# Liikevaihdon kasvu kiihtyy

## Yksityisten palvelutoimialojen liikevaihdon vuosimuutokset

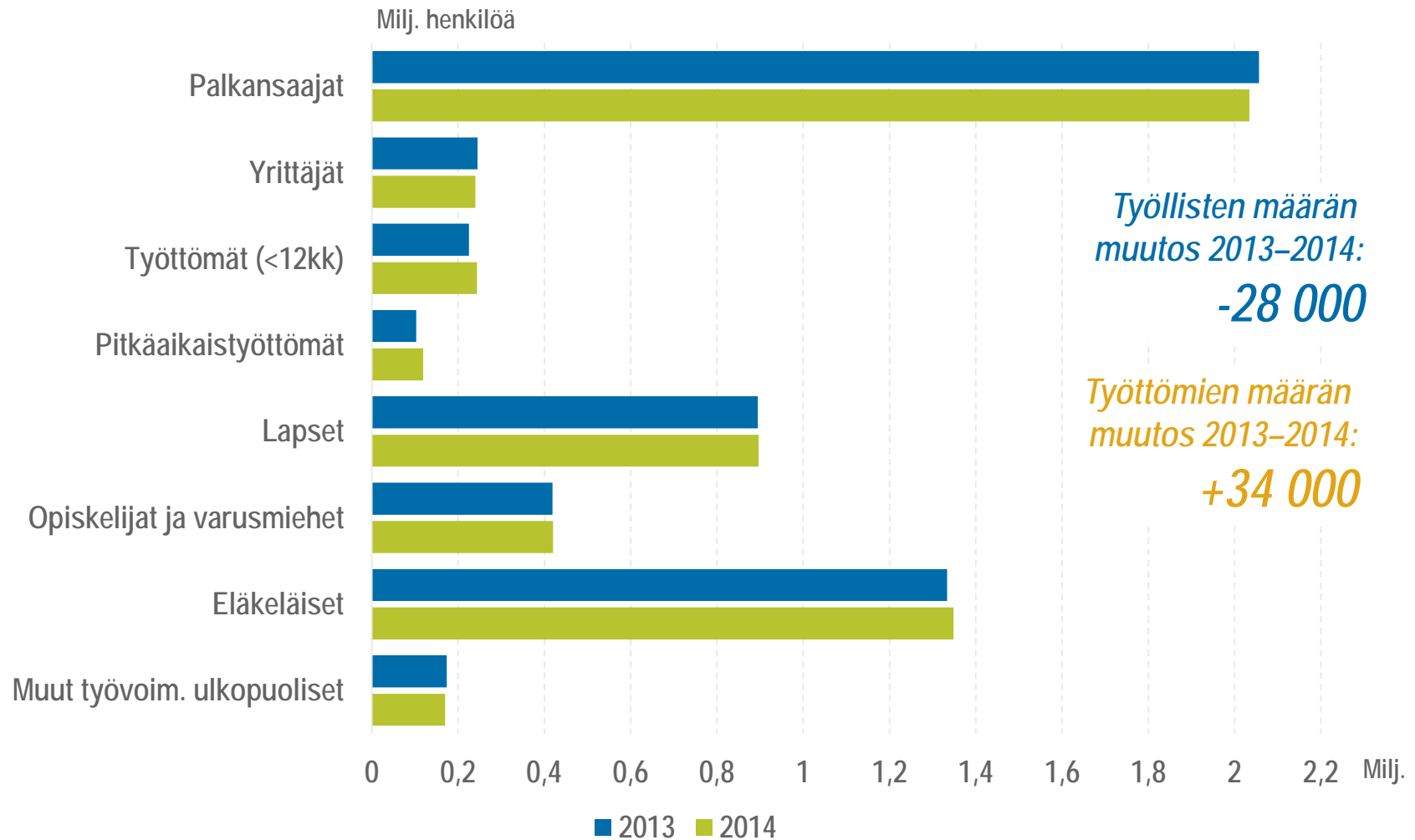


# Suurimmat haasteet

1. Työmarkkinoiden kohtaanto-ongelma
2. Viennin kilpailukyky
3. Palveluyritysten tahmea tuottavuuskasvu
4. Tutkimus- ja tuotekehitysinvestointien supistuminen

# Työvoiman liikkuvuus ja työmarkkinoiden toimivuus

# Poikkileikkausaineisto antaa pysähtyneen kuvan työvoimasta

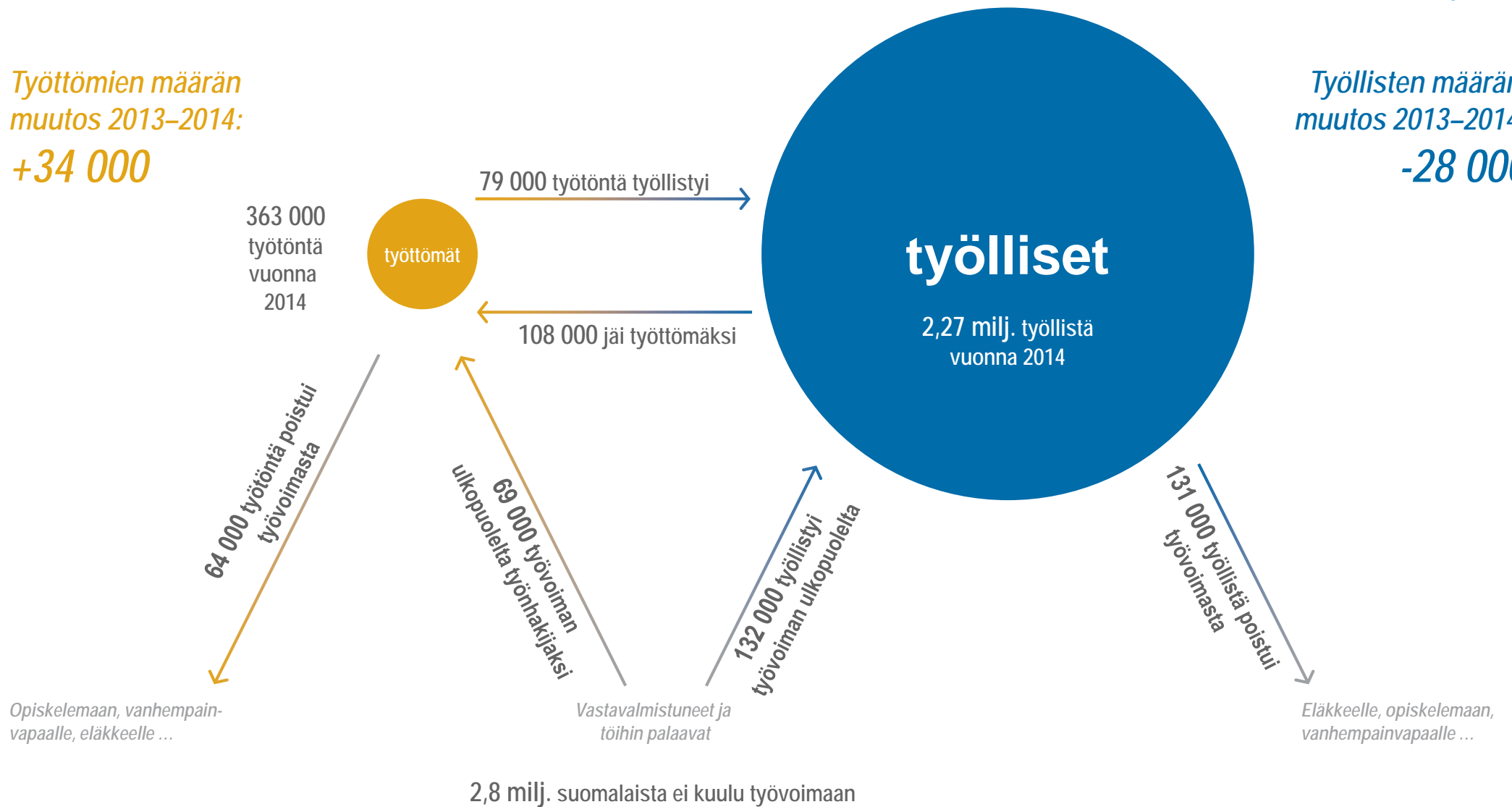


# 600 000 suomalaisen työmarkkinastatus vaihtuu vuoden aikana

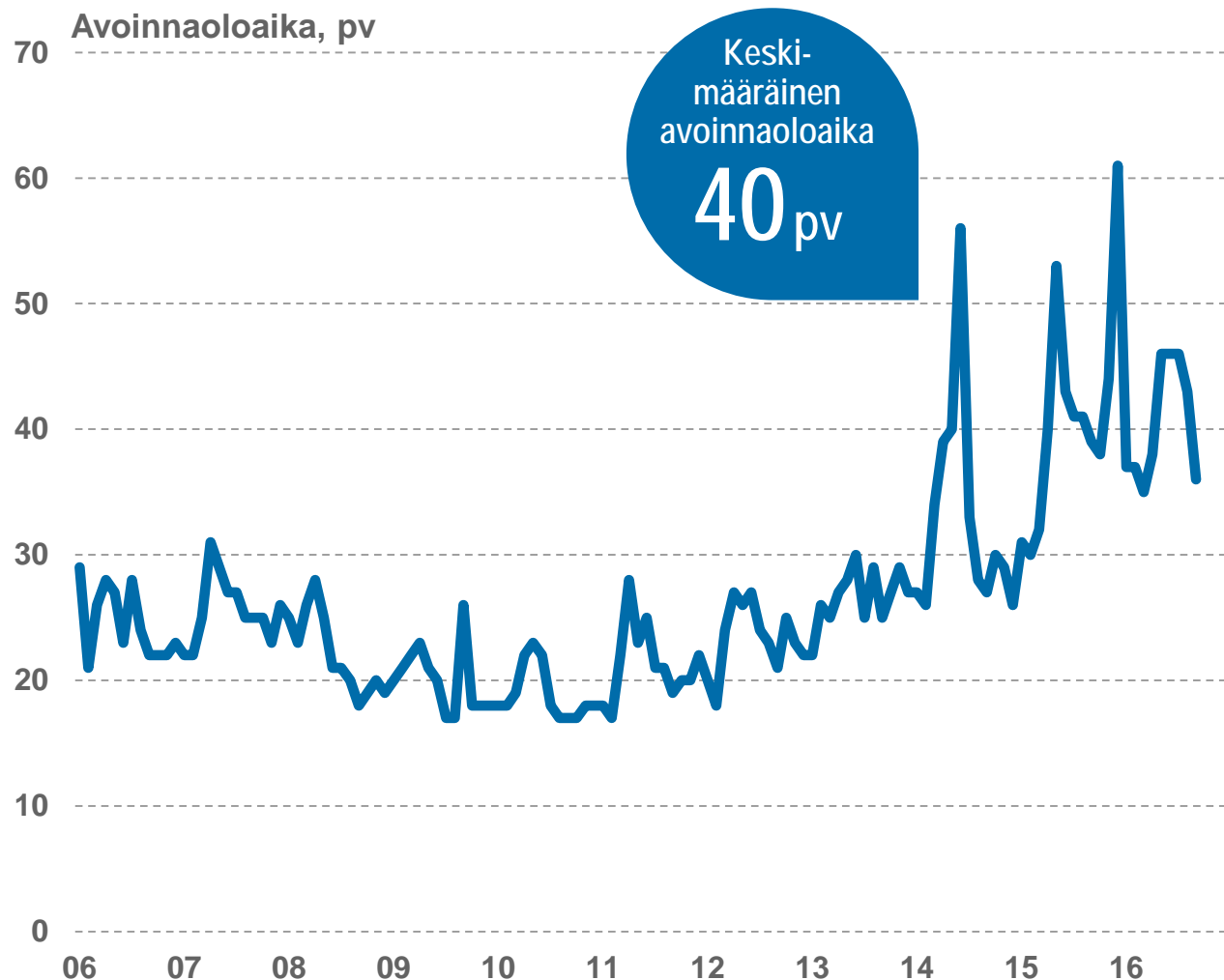


Työttömien määrän muutos 2013–2014:  
**+34 000**

Työllisten määrän muutos 2013–2014:  
**-28 000**



# Työvoiman kysyntä ja tarjonta eivät kohtaa



Tammi-syyskuu 2016 verrattuna vastaavaan jaksoon vuonna 2007

Työttömien työnhakijoiden määrä

**+133 000**

Uudet avoimet työpaikat

**+ 1 800**

Uudet avoimet yli 12 kk työpaikat

**+2 500**

Täyttyneet työpaikat

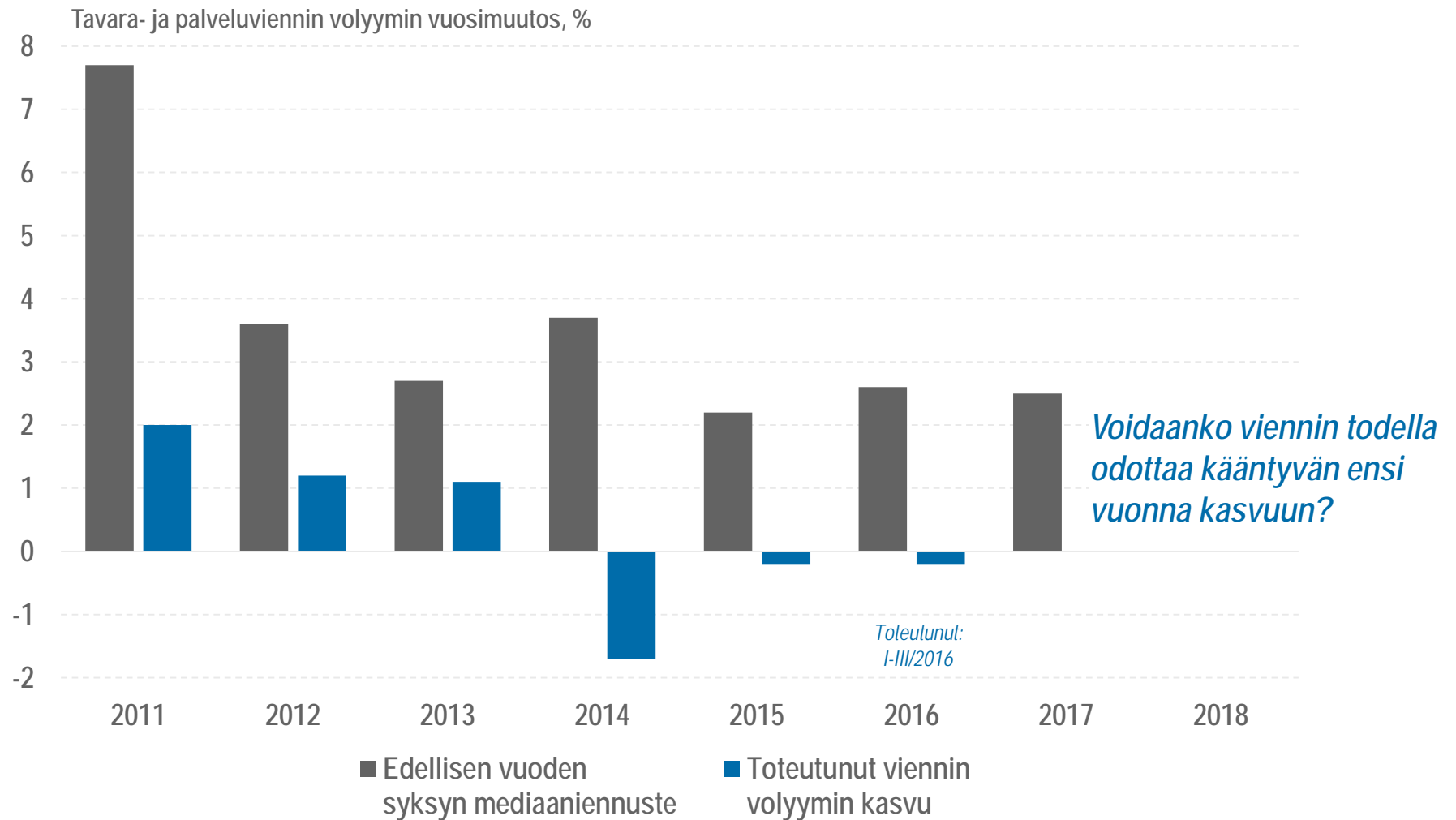
**-13 600**

- 1. Työvoiman tarjonnan lisääminen on nopeavaikutteinen kasvua tukeva toimenpide**
- 2. Työvoiman kysynnän kasvaessa työmarkkinoiden jäykkyydet muodostuvat nykyisellään kasvun esteeksi**

# Tavaraviennin näkymät



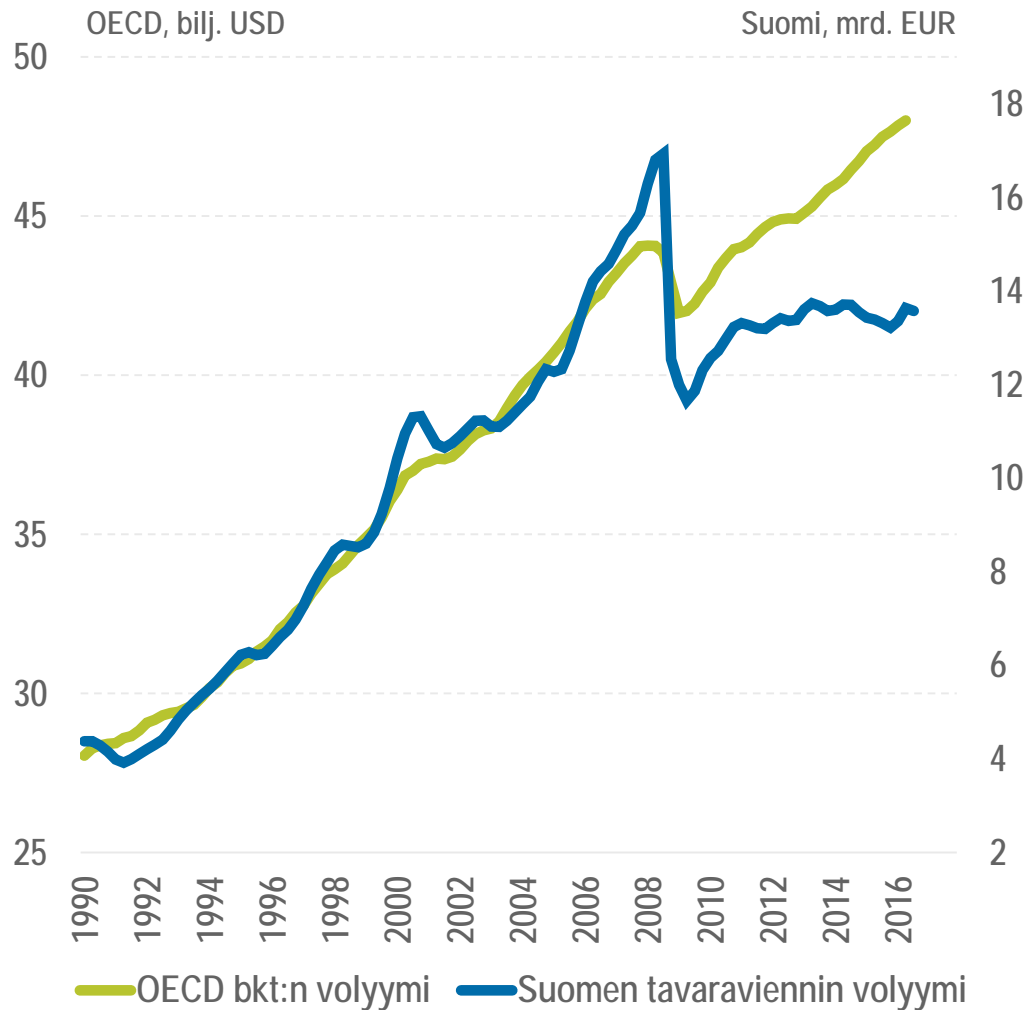
# Osuuko ensi vuoden vientiennuste yhtä hyvin kuin edellisvuosina?



# Tavaraviennin kasvupotentiaali on ilman lisäinvestointeja parhaimmillaankin rajallinen



# Viennin vaikutusketjut ovat muuttuneet



- OECD-maidenkaan talouskasvu ei enää takaa kasvua Suomen vientiin.
- Suomen tavaraviennistä 75 % suuntautuu hitaasti kasvaville alueille. On epätodennäköistä, että tavaraviennin näkymät muuttuvat äkkiä valoisammiksi.
- Tuotannon kapasiteettia on ajettu alas niin paljon, ettei tavaraviennistä nykyisellään olisi kasvun moottoriksi vaikka kysyntä maailmalla kasvaisikin.
- Tavaraviennin vipuvaikutus Suomen talouskasvuun on nyt heikompi ja epävarmempi kuin mitä se oli vuosikymmen takaperin.

- 1. Ilman mittavia investointeja tavaraviennillä ei voida toteuttaa sille asetettuja odotuksia**
- 2. Yrityksillä ei ole kannusteita investoida Suomeen mikäli kilpailukykyä ei saada parannettua**



Palta –  
**UUDEN TYÖN  
EDELÄKÄVIJÄ**